

**BOLSA MEXICANA DE VALORES, S.A.B. DE C.V.**

CLAVE DE COTIZACIÓN: **CYDSASA**

TRIMESTRE: **03**

AÑO: **2011**

**CYDSA, S.A.B. DE C.V.**

**BALANCE GENERAL**

AL 30 DE SEPTIEMBRE DE 2011 Y 2010

**CONSOLIDADO**

(MILES DE PESOS)

Impresión Final

REF S	CONCEPTOS	TRIMESTRE AÑO ACTUAL		TRIMESTRE AÑO ANTERIOR	
		IMPORTE	%	IMPORTE	%
<b>s01</b>	<b>ACTIVO TOTAL</b>	<b>9,599,663</b>	<b>100</b>	<b>8,222,900</b>	<b>100</b>
<b>s02</b>	<b>ACTIVO CIRCULANTE</b>	<b>5,314,533</b>	<b>55</b>	<b>3,425,584</b>	<b>42</b>
s03	EFFECTIVO E INVERSIONES DISPONIBLES	792,663	8	568,840	7
s04	CUENTAS Y DOCUMENTOS POR COBRAR A CLIENTES (NETO)	755,642	8	578,576	7
s05	OTRAS CUENTAS Y DOCUMENTOS POR COBRAR(NETO)	3,186,376	33	648,524	8
s06	INVENTARIOS	419,375	4	292,375	4
s07	OTROS ACTIVOS CIRCULANTES	160,477	2	1,337,269	16
<b>s08</b>	<b>ACTIVO A LARGO PLAZO</b>	<b>104,835</b>	<b>1</b>	<b>97,383</b>	<b>1</b>
s09	CUENTAS Y DOCUMENTOS POR COBRAR (NETO)	0	0	0	0
s10	INVERSIONES EN ACCIONES DE SUBS. NO CONSOLIDADAS, NEGOCIOS CONJUNTOS Y ASOC.	104,835	1	97,383	1
s11	OTRAS INVERSIONES	0	0	0	0
<b>s12</b>	<b>INMUEBLES, PLANTA Y EQUIPO (NETO)</b>	<b>2,894,468</b>	<b>30</b>	<b>2,189,778</b>	<b>27</b>
s13	INMUEBLES	1,591,767	17	1,238,639	15
s14	MAQUINARIA Y EQUIPO INDUSTRIAL	4,865,239	51	4,723,982	57
s15	OTROS EQUIPOS	88,706	1	92,098	1
s16	DEPRECIACIÓN ACUMULADA	3,878,598	40	4,006,663	49
s17	CONSTRUCCIONES EN PROCESO	227,354	2	141,722	2
<b>s18</b>	<b>ACTIVOS INTANGIBLES Y CARGOS DIFERIDOS (NETO)</b>	<b>239,633</b>	<b>2</b>	<b>66,138</b>	<b>1</b>
<b>s19</b>	<b>OTROS ACTIVOS</b>	<b>1,046,194</b>	<b>11</b>	<b>2,444,017</b>	<b>30</b>
<b>s20</b>	<b>PASIVO TOTAL</b>	<b>3,963,296</b>	<b>100</b>	<b>3,754,818</b>	<b>100</b>
<b>s21</b>	<b>PASIVO CIRCULANTE</b>	<b>1,006,789</b>	<b>25</b>	<b>1,660,454</b>	<b>44</b>
s22	PROVEEDORES	622,926	16	510,056	14
s23	CRÉDITOS BANCARIOS	47,880	1	288,160	8
s24	CRÉDITOS BURSÁTILES	0	0	0	0
s103	OTROS CRÉDITOS CON COSTO	0	0	0	0
s25	IMPUESTOS POR PAGAR	162,850	4	115,762	3
s26	OTROS PASIVOS CIRCULANTES SIN COSTO	173,133	4	746,476	20
<b>s27</b>	<b>PASIVO A LARGO PLAZO</b>	<b>1,783,530</b>	<b>45</b>	<b>1,094,908</b>	<b>29</b>
s28	CRÉDITOS BANCARIOS	1,783,530	45	1,094,908	29
s29	CRÉDITOS BURSÁTILES	0	0	0	0
s30	OTROS CRÉDITOS CON COSTO	0	0	0	0
<b>s31</b>	<b>CRÉDITOS DIFERIDOS</b>	<b>0</b>	<b>0</b>	<b>0</b>	<b>0</b>
<b>s32</b>	<b>OTROS PASIVOS LARGO PLAZO SIN COSTO</b>	<b>1,172,977</b>	<b>30</b>	<b>999,456</b>	<b>27</b>
<b>s33</b>	<b>CAPITAL CONTABLE</b>	<b>5,636,367</b>	<b>100</b>	<b>4,468,082</b>	<b>100</b>
<b>s34</b>	<b>CAPITAL CONTABLE DE LA PARTICIPACIÓN NO CONTROLADORA</b>	<b>320,623</b>	<b>6</b>	<b>198,130</b>	<b>4</b>
<b>s35</b>	<b>CAPITAL CONTABLE DE LA PARTICIPACIÓN CONTROLADORA</b>	<b>5,315,744</b>	<b>94</b>	<b>4,269,952</b>	<b>96</b>
<b>s36</b>	<b>CAPITAL CONTRIBUIDO</b>	<b>2,615,256</b>	<b>46</b>	<b>2,615,255</b>	<b>59</b>
s79	CAPITAL SOCIAL PAGADO	2,615,256	46	2,615,255	59
s39	PRIMA EN VENTA DE ACCIONES	0	0	0	0
s40	APORTACIONES PARA FUTUROS AUMENTOS DE CAPITAL	0	0	0	0
<b>s41</b>	<b>CAPITAL GANADO (PERDIDO)</b>	<b>2,700,488</b>	<b>48</b>	<b>1,654,697</b>	<b>37</b>
s42	RESULTADOS ACUMULADOS Y RESERVAS DE CAPITAL	2,938,796	52	1,779,059	40
s44	OTRO RESULTADO INTEGRAL ACUMULADO	18,253	0	-32,298	0
s80	RECOMPRA DE ACCIONES	-256,561	-5	-92,064	-2

BOLSA MEXICANA DE VALORES, S.A.B. DE C.V.

CLAVE DE COTIZACIÓN: **CYDSASA**  
**CYDSA, S.A.B. DE C.V.**

TRIMESTRE: **03** AÑO: **2011**

**BALANCE GENERAL**

DESGLOSE DE PRINCIPALES CONCEPTOS  
(MILES DE PESOS)

**CONSOLIDADO**

**Impresión Final**

REF S	CONCEPTOS	TRIMESTRE AÑO ACTUAL		TRIMESTRE AÑO ANTERIOR	
		IMPORTE	%	IMPORTE	%
<b>s03</b>	<b>EFFECTIVO E INVERSIONES DISPONIBLES</b>	<b>792,663</b>	<b>100</b>	<b>568,840</b>	<b>100</b>
s46	EFFECTIVO	64,812	8	29,156	5
s47	INVERSIONES DISPONIBLES	727,851	92	539,684	95
<b>s07</b>	<b>OTROS ACTIVOS CIRCULANTES</b>	<b>160,477</b>	<b>100</b>	<b>1,337,269</b>	<b>100</b>
s81	INSTRUMENTOS FINANCIEROS DERIVADOS	0	0	0	0
s82	OPERACIONES DISCONTINUADAS	160,477	100	1,337,269	100
s83	OTROS	0	0	0	0
<b>s18</b>	<b>ACTIVOS INTANGIBLES Y CARGOS DIFERIDOS (NETO)</b>	<b>239,633</b>	<b>100</b>	<b>66,138</b>	<b>100</b>
s48	GASTOS AMORTIZABLES (NETO)	55,054	23	66,138	100
s49	CRÉDITO MERCANTIL	0	0	0	0
s51	OTROS	184,579	77	0	0
<b>s19</b>	<b>OTROS ACTIVOS</b>	<b>1,046,194</b>	<b>100</b>	<b>2,444,017</b>	<b>100</b>
s85	INSTRUMENTOS FINANCIEROS DERIVADOS	0	0	0	0
s50	IMPUESTOS DIFERIDOS	0	0	821,342	34
s104	BENEFICIOS A LOS EMPLEADOS	0	0	0	0
s86	OPERACIONES DISCONTINUADAS	1,046,194	100	1,622,675	66
s87	OTROS	0	0	0	0
<b>s21</b>	<b>PASIVO CIRCULANTE</b>	<b>1,006,789</b>	<b>100</b>	<b>1,660,454</b>	<b>100</b>
s52	PASIVO EN MONEDA EXTRANJERA	409,075	41	597,749	36
s53	PASIVO EN MONEDA NACIONAL	597,714	59	1,062,705	64
<b>s26</b>	<b>OTROS PASIVOS CIRCULANTES SIN COSTO</b>	<b>173,133</b>	<b>100</b>	<b>746,476</b>	<b>100</b>
s88	INSTRUMENTOS FINANCIEROS DERIVADOS	0	0	0	0
s89	INTERESES POR PAGAR	1,878	1	369	0
s68	PROVISIONES	0	0	0	0
s90	OPERACIONES DISCONTINUADAS	6,656	4	554,442	74
s58	OTROS PASIVOS CIRCULANTES	164,599	95	191,665	26
s105	BENEFICIOS A LOS EMPLEADOS	0	0	0	0
<b>s27</b>	<b>PASIVO A LARGO PLAZO</b>	<b>1,783,530</b>	<b>100</b>	<b>1,094,908</b>	<b>100</b>
s59	PASIVO EN MONEDA EXTRANJERA	1,451,372	81	910,151	83
s60	PASIVO EN MONEDA NACIONAL	332,158	19	184,757	17
<b>s31</b>	<b>CRÉDITOS DIFERIDOS</b>	<b>0</b>	<b>100</b>	<b>0</b>	<b>100</b>
s65	CRÉDITO MERCANTIL	0	0	0	0
s67	OTROS	0	0	0	0
<b>s32</b>	<b>OTROS PASIVOS LARGO PLAZO SIN COSTO</b>	<b>1,172,977</b>	<b>100</b>	<b>999,456</b>	<b>100</b>
s66	IMPUESTOS DIFERIDOS	0	0	0	0
s91	BENEFICIOS A LOS EMPLEADOS	292,746	25	303,007	30
s92	OPERACIONES DISCONTINUADAS	20,094	2	55,224	6
s69	OTROS PASIVOS	860,137	73	641,225	64
<b>s79</b>	<b>CAPITAL SOCIAL PAGADO</b>	<b>2,615,256</b>	<b>100</b>	<b>2,615,255</b>	<b>100</b>
s37	NOMINAL	1,275,167	49	1,275,166	49
s38	ACTUALIZACIÓN	1,340,089	51	1,340,089	51

BOLSA MEXICANA DE VALORES, S.A.B. DE C.V.

CLAVE DE COTIZACIÓN: **CYDSASA**  
**CYDSA, S.A.B. DE C.V.**

TRIMESTRE: **03** AÑO: **2011**

**BALANCE GENERAL**

DESGLOSE DE PRINCIPALES CONCEPTOS  
(MILES DE PESOS)

**CONSOLIDADO**

**Impresión Final**

REF S	CONCEPTOS	TRIMESTRE AÑO ACTUAL		TRIMESTRE AÑO ANTERIOR	
		IMPORTE	%	IMPORTE	%
<b>s42</b>	<b>RESULTADOS ACUMULADOS Y RESERVAS DE CAPITAL</b>	<b>2,938,796</b>	<b>100</b>	<b>1,779,059</b>	<b>100</b>
s93	RESERVA LEGAL	257,750	9	205,946	12
s43	RESERVA PARA RECOMPRA DE ACCIONES	0	0	0	0
s94	OTRAS RESERVAS	0	0	0	0
s95	RESULTADO DE EJERCICIOS ANTERIORES	2,274,610	77	1,353,557	76
s45	RESULTADO DEL EJERCICIO	406,436	14	219,556	12
<b>s44</b>	<b>OTRO RESULTADO INTEGRAL ACUMULADO</b>	<b>18,253</b>	<b>100</b>	<b>-32,298</b>	<b>100</b>
s70	RESULTADO ACUMULADO POR POSICIÓN MONETARIA	0	0	0	0
s71	RESULTADO POR TENENCIA DE ACTIVOS NO MONETARIOS	0	0	0	0
s96	EFEECTO ACUMULADO POR CONVERSIÓN	29,816	163	31,556	-98
s97	EFEECTO ACUMULADO POR VALUACIÓN DE INST. FIN. DERIVADOS	0	0	-40,726	126
s98	RESULTADO POR IMPUESTOS DIFERIDOS	0	0	0	0
s100	OTROS	-11,563	-63	-23,128	72

**BOLSA MEXICANA DE VALORES, S.A.B. DE C.V.**

CLAVE DE COTIZACIÓN: **CYDSASA**  
**CYDSA, S.A.B. DE C.V.**

TRIMESTRE: **03**      AÑO: **2011**

**BALANCE GENERAL**  
 DATOS INFORMATIVOS  
 (MILES DE PESOS)

**CONSOLIDADO**

Impresión Final

REF S	CONCEPTOS	TRIMESTRE AÑO ACTUAL	TRIMESTRE AÑO ANTERIOR
		IMPORTE	IMPORTE
s72	CAPITAL DE TRABAJO	4,307,744	1,765,130
s73	FONDO PARA PENSIONES Y PRIMA DE ANTIGÜEDAD	0	0
s74	NUMERO DE FUNCIONARIOS (*)	40	51
s75	NUMERO DE EMPLEADOS (*)	426	380
s76	NUMERO DE OBREROS (*)	1,080	986
s77	NUMERO DE ACCIONES EN CIRCULACIÓN (*)	200,000,000	200,000,000
s78	NUMERO DE ACCIONES RECOMPRADAS (*)	15,202,300	6,507,500
s101	EFFECTIVO RESTRINGIDO	0	0
s102	DEUDA CON COSTO DE ASOCIADAS NO CONSOLIDADAS	0	0

(\*) DATOS EN UNIDADES

BOLSA MEXICANA DE VALORES, S.A.B. DE C.V.

CLAVE DE COTIZACIÓN: **CYDSASA**  
**CYDSA, S.A.B. DE C.V.**

TRIMESTRE: **03**

AÑO: **2011**

**ESTADO DE RESULTADOS**

DEL 1 DE ENERO AL 30 DE SEPTIEMBRE DE 2011 Y 2010

**CONSOLIDADO**

(MILES DE PESOS)

**Impresión Final**

REF R	CONCEPTOS	TRIMESTRE AÑO ACTUAL		TRIMESTRE AÑO ANTERIOR	
		IMPORTE	%	IMPORTE	%
r01	<b>VENTAS NETAS</b>	<b>3,855,054</b>	<b>100</b>	<b>2,852,337</b>	<b>100</b>
r02	COSTO DE VENTAS	2,420,003	63	1,919,152	67
r03	<b>UTILIDAD (PÉRDIDA) BRUTA</b>	<b>1,435,051</b>	<b>37</b>	<b>933,185</b>	<b>33</b>
r04	GASTOS GENERALES	724,693	19	615,313	22
r05	<b>UTILIDAD ( PÉRDIDA) DE OPERACIÓN</b>	<b>710,358</b>	<b>18</b>	<b>317,872</b>	<b>11</b>
r08	OTROS INGRESOS Y (GASTOS), NETO.	6,834	0	-4,950	0
r06	RESULTADO INTEGRAL DE FINANCIAMIENTO	54,711	1	-69,833	-2
r12	PARTICIPACIÓN EN LOS RESULTADOS DE SUBS. NO CONSOLIDADAS, NEGOCIOS CONJUNTOS Y ASOCIADAS.	0	0	0	0
r48	PARTIDAS NO ORDINARIAS	0	0	0	0
r09	<b>UTILIDAD (PÉRDIDA) ANTES DE IMPUESTOS A LA UTILIDAD</b>	<b>771,903</b>	<b>20</b>	<b>243,089</b>	<b>9</b>
r10	IMPUESTOS A LA UTILIDAD	239,289	6	90,847	3
r11	<b>UTILIDAD (PÉRDIDA) ANTES DE LAS OPERACIONES DISCONTINUADAS</b>	<b>532,614</b>	<b>14</b>	<b>152,242</b>	<b>5</b>
r14	OPERACIONES DISCONTINUADAS	-1,395	0	52,868	2
r18	<b>UTILIDAD (PÉRDIDA) NETA CONSOLIDADA</b>	<b>531,219</b>	<b>14</b>	<b>205,110</b>	<b>7</b>
r19	PARTICIPACIÓN NO CONTROLADORA EN LA UTILIDAD (PÉRDIDA) NETA	124,783	3	-14,446	0
r20	<b>PARTICIPACIÓN CONTROLADORA EN LA UTILIDAD (PÉRDIDA) NETA</b>	<b>406,436</b>	<b>11</b>	<b>219,556</b>	<b>8</b>

**BOLSA MEXICANA DE VALORES, S.A.B. DE C.V.**

CLAVE DE COTIZACIÓN: **CYDSASA**  
**CYDSA, S.A.B. DE C.V.**

TRIMESTRE: **03**      AÑO: **2011**

**ESTADO DE RESULTADOS**

DESGLOSE DE PRINCIPALES CONCEPTOS  
(MILES DE PESOS)

**CONSOLIDADO**

Impresión Final

REF R	CONCEPTOS	TRIMESTRE AÑO ACTUAL		TRIMESTRE AÑO ANTERIOR	
		IMPORTE	%	IMPORTE	%
<b>r01</b>	<b>VENTAS NETAS</b>	<b>3,855,054</b>	<b>100</b>	<b>2,852,337</b>	<b>100</b>
r21	NACIONALES	3,177,972	82	2,530,560	89
r22	EXTRANJERAS	677,082	18	321,777	11
r23	CONVERSIÓN EN DÓLARES (***)	56,108	1	26,835	1
<b>r08</b>	<b>OTROS INGRESOS Y (GASTOS), NETO.</b>	<b>6,834</b>	<b>100</b>	<b>-4,950</b>	<b>100</b>
r49	OTROS INGRESOS Y (GASTOS), NETO.	6,834	100	-4,950	100
r34	P.T.U. CAUSADA	0	0	0	0
r35	P.T.U. DIFERIDA	0	0	0	0
<b>r06</b>	<b>RESULTADO INTEGRAL DE FINANCIAMIENTO</b>	<b>54,711</b>	<b>100</b>	<b>-69,833</b>	<b>100</b>
r24	INTERESES PAGADOS	95,360	174	92,269	-132
r42	UTILIDAD (PÉRDIDA) EN ACTUALIZACIÓN DE UDIS	0	0	0	0
r45	OTROS GASTOS FINANCIEROS	0	0	0	0
r26	INTERESES GANADOS	27,091	50	14,439	-21
r46	OTROS PRODUCTOS FINANCIEROS	0	0	0	0
r25	UTILIDAD (PÉRDIDA) EN CAMBIOS NETO	122,980	225	7,997	-11
r28	RESULTADO POR POSICIÓN MONETARIA	0	0	0	0
<b>r10</b>	<b>IMPUESTOS A LA UTILIDAD</b>	<b>239,289</b>	<b>100</b>	<b>90,847</b>	<b>100</b>
r32	IMPUESTO CAUSADO	181,018	76	75,204	83
r33	IMPUESTO DIFERIDO	58,271	24	15,643	17

(\*\*\*) DATOS EN MILES DE DOLARES AL TIPO DE CAMBIO DE CIERRE DEL TRIMESTRE QUE SE REPORTA

**BOLSA MEXICANA DE VALORES, S.A.B. DE C.V.**

CLAVE DE COTIZACIÓN: **CYDSASA**  
**CYDSA, S.A.B. DE C.V.**

TRIMESTRE: **03**      AÑO: **2011**

**ESTADO DE RESULTADOS**

OTROS CONCEPTOS DE RESULTADOS  
 (MILES DE PESOS)

**CONSOLIDADO**

Impresión Final

REF R	CONCEPTOS	TRIMESTRE AÑO ACTUAL	TRIMESTRE AÑO ANTERIOR
		IMPORTE	IMPORTE
r36	VENTAS TOTALES	4,324,808	3,322,091
r37	RESULTADO FISCAL DEL EJERCICIO	0	0
r38	VENTAS NETAS (**)	4,872,992	3,830,674
r39	RESULTADO DE OPERACIÓN (**)	845,415	572,244
r40	PARTICIPACIÓN CONTROLADORA EN LA UTILIDAD (PÉRDIDA) NETA(**)	1,222,986	373,707
r41	UTILIDAD (PÉRDIDA) NETA CONSOLIDADA (**)	1,349,994	359,657
r47	DEPRECIACIÓN Y AMORTIZACIÓN OPERATIVA	152,573	104,409

(\*\*) INFORMACIÓN ÚLTIMOS DOCE MESES

BOLSA MEXICANA DE VALORES, S.A.B. DE C.V.

CLAVE DE COTIZACIÓN: **CYDSASA**  
**CYDSA, S.A.B. DE C.V.**

TRIMESTRE: **03** AÑO: **2011**

**ESTADO DE RESULTADOS TRIMESTRAL**

DEL 1 DE JULIO AL 30 DE SEPTIEMBRE DE 2011

**CONSOLIDADO**

(MILES DE PESOS)

**Impresión Final**

REF RT	CONCEPTOS	TRIMESTRE AÑO ACTUAL		TRIMESTRE AÑO ANTERIOR	
		IMPORTE	%	IMPORTE	%
rt01	<b>VENTAS NETAS</b>	<b>1,338,361</b>	<b>100</b>	<b>974,464</b>	<b>100</b>
rt02	COSTO DE VENTAS	810,801	61	654,793	67
rt03	<b>UTILIDAD (PÉRDIDA) BRUTA</b>	<b>527,560</b>	<b>39</b>	<b>319,671</b>	<b>33</b>
rt04	GASTOS GENERALES	258,805	19	217,306	22
rt05	<b>UTILIDAD ( PÉRDIDA) DE OPERACIÓN</b>	<b>268,755</b>	<b>20</b>	<b>102,365</b>	<b>11</b>
rt08	OTROS INGRESOS Y (GASTOS), NETO.	2,014	0	-3,563	0
rt06	RESULTADO INTEGRAL DE FINANCIAMIENTO	126,453	9	-22,647	-2
rt12	PARTICIPACIÓN EN LOS RESULTADOS DE SUBS. NO CONSOLIDADAS, NEGOCIOS CONJUNTOS Y ASOCIADAS.	0	0	0	0
rt48	PARTIDAS NO ORDINARIAS				
rt09	<b>UTILIDAD (PÉRDIDA) ANTES DE IMPUESTOS A LA UTILIDAD</b>	<b>397,222</b>	<b>30</b>	<b>76,155</b>	<b>8</b>
rt10	IMPUESTOS A LA UTILIDAD	123,139	9	24,116	2
rt11	<b>UTILIDAD (PÉRDIDA) ANTES DE LAS OPERACIONES DISCONTINUADAS</b>	<b>274,083</b>	<b>20</b>	<b>52,039</b>	<b>5</b>
rt14	OPERACIONES DISCONTINUADAS	3,397	0	23,345	2
rt18	<b>UTILIDAD (PÉRDIDA) NETA CONSOLIDADA</b>	<b>277,480</b>	<b>21</b>	<b>75,384</b>	<b>8</b>
rt19	PARTICIPACIÓN NO CONTROLADORA EN LA UTILIDAD (PÉRDIDA) NETA	50,576	4	-4,644	0
rt20	<b>PARTICIPACIÓN CONTROLADORA EN LA UTILIDAD (PÉRDIDA) NETA</b>	<b>226,904</b>	<b>17</b>	<b>80,028</b>	<b>8</b>



BOLSA MEXICANA DE VALORES, S.A.B. DE C.V.

CLAVE DE COTIZACIÓN: **CYDSASA**  
**CYDSA, S.A.B. DE C.V.**

TRIMESTRE: **03** AÑO: **2011**

**ESTADO DE RESULTADOS TRIMESTRAL**

DESGLOSE DE PRINCIPALES CONCEPTOS  
 (MILES DE PESOS)

**CONSOLIDADO**

Impresión Final

REF RT	CONCEPTOS	TRIMESTRE AÑO ACTUAL		TRIMESTRE AÑO ANTERIOR	
		IMPORTE	%	IMPORTE	%
<b>rt0</b>	<b>VENTAS NETAS</b>	<b>1,338,361</b>	<b>100</b>	<b>974,464</b>	<b>100</b>
rt21	NACIONALES	1,080,872	81	890,073	91
rt22	EXTRANJERAS	257,489	19	84,391	9
rt23	CONVERSIÓN EN DÓLARES (***)	20,433	2	8,084	1
<b>rt08</b>	<b>OTROS INGRESOS Y (GASTOS), NETO.</b>	<b>2,014</b>	<b>100</b>	<b>-3,563</b>	<b>100</b>
rt49	OTROS INGRESOS Y (GASTOS), NETO.	2,014	100	-3,563	100
rt34	P.T.U. CAUSADA	0	0	0	0
rt35	P.T.U. DIFERIDA	0	0	0	0
<b>rt06</b>	<b>RESULTADO INTEGRAL DE FINANCIAMIENTO</b>	<b>126,453</b>	<b>100</b>	<b>-22,647</b>	<b>100</b>
rt24	INTERESES PAGADOS	55,911	44	30,301	-134
rt42	UTILIDAD (PÉRDIDA) EN ACTUALIZACIÓN DE UDIS	0	0	0	0
rt45	OTROS GASTOS FINANCIEROS	0	0	0	0
rt26	INTERESES GANADOS	10,973	9	5,541	-24
rt46	OTROS PRODUCTOS FINANCIEROS	0	0	0	0
rt25	UTILIDAD (PÉRDIDA) EN CAMBIOS NETO	171,391	136	2,113	-9
rt28	RESULTADO POR POSICIÓN MONETARIA	0	0	0	0
<b>rt10</b>	<b>IMPUESTOS A LA UTILIDAD</b>	<b>123,139</b>	<b>100</b>	<b>24,116</b>	<b>100</b>
rt32	IMPUESTO CAUSADO	200,655	163	76,438	317
rt33	IMPUESTO DIFERIDO	-77,516	-63	-52,322	-217

(\*\*\*) DATOS EN MILES DE DOLARES AL TIPO DE CAMBIO DE CIERRE DEL TRIMESTRE QUE SE REPORTA

BOLSA MEXICANA DE VALORES, S.A.B. DE C.V.

CLAVE DE COTIZACIÓN: **CYDSASA**  
**CYDSA, S.A.B. DE C.V.**

TRIMESTRE: **03**

AÑO: **2011**

**ESTADO DE RESULTADOS TRIMESTRAL**

OTROS CONCEPTOS DE RESULTADOS  
(MILES DE PESOS)

**CONSOLIDADO**

**Impresión Final**

REF RT	CONCEPTOS	TRIMESTRE AÑO ACTUAL	TRIMESTRE AÑO ANTERIOR
		IMPORTE	IMPORTE
rt47	DEPRECIACIÓN Y AMORTIZACIÓN OPERATIVA	49,385	34,373

BOLSA MEXICANA DE VALORES, S.A.B. DE C.V.

CLAVE DE COTIZACIÓN: CYDSASA

TRIMESTRE: 03

AÑO: 2011

CYDSA, S.A.B. DE C.V.

ESTADO DE FLUJO DE EFECTIVO (MÉTODO INDIRECTO)

PRINCIPALES CONCEPTOS

Impresión Final

(MILES DE PESOS)

CONSOLIDADO

REF E	CONCEPTOS	TRIMESTRE AÑO ACTUAL	TRIMESTRE AÑO ANTERIOR
		IMPORTE	IMPORTE
	<b>ACTIVIDADES DE OPERACIÓN</b>		
e01	UTILIDAD (PÉRDIDA) ANTES DE IMPUESTOS A LA UTILIDAD	771,903	243,089
e02	+(-) PARTIDAS SIN IMPACTO EN EL EFECTIVO	0	0
e03	+(-) PARTIDAS RELACIONADAS CON ACTIVIDADES DE INVERSIÓN	125,482	89,970
e04	+(-) PARTIDAS RELACIONADAS CON ACTIVIDADES DE FINANCIAMIENTO	55,147	84,869
e05	<b>FLUJO DERIVADO DEL RESULTADO ANTES DE IMPUESTOS A LA UTILIDAD</b>	952,532	417,928
e06	FLUJOS GENERADOS O UTILIZADOS EN LA OPERACIÓN	-1,051,464	169,849
e07	<b>FLUJOS NETOS DE EFECTIVO DE ACTIVIDADES DE OPERACIÓN</b>	-98,932	587,777
	<b>ACTIVIDADES DE INVERSIÓN</b>		
e08	FLUJOS NETOS DE EFECTIVO DE ACTIVIDADES DE INVERSIÓN	-168,998	-160,958
e09	<b>EFFECTIVO EXCEDENTE (REQUERIDO) PARA APLICAR EN ACTIVIDADES DE FINANCIAMIENTO</b>	-267,930	426,819
	<b>ACTIVIDADES DE FINANCIAMIENTO</b>		
e10	FLUJOS NETOS DE EFECTIVO DE ACTIVIDADES DE FINANCIAMIENTO	459,282	-278,624
e11	<b>INCREMENTO (DISMINUCIÓN) NETO DE EFECTIVO Y DEMÁS EQUIVALENTES DE EFECTIVO</b>	191,352	148,195
e12	<b>DIFERENCIA EN CAMBIOS EN EL EFECTIVO Y EQUIVALENTES DE EFECTIVO</b>	253,004	-17,464
e13	EFECTIVO Y EQUIVALENTES DE EFECTIVO AL PRINCIPIO DEL PERIODO	348,307	438,109
e14	<b>EFECTIVO Y EQUIVALENTES DE EFECTIVO AL FINAL DEL PERIODO</b>	792,663	568,840

**BOLSA MEXICANA DE VALORES, S.A.B. DE C.V.**

CLAVE DE COTIZACIÓN: **CYDSASA**

TRIMESTRE: **03**

AÑO: **2011**

**CYDSA, S.A.B. DE C.V.**

**ESTADO DE FLUJO DE EFECTIVO (MÉTODO  
INDIRECTO)**

DESGLOSE DE PRINCIPALES CONCEPTOS

Impresión Final

(MILES DE PESOS)

**CONSOLIDADO**

REF E	CONCEPTOS	TRIMESTRE AÑO ACTUAL	TRIMESTRE AÑO ANTERIOR
		IMPORTE	IMPORTE
<b>e02</b>	<b>+(-) PARTIDAS SIN IMPACTO EN EL EFECTIVO</b>	0	0
e15	+ESTIMACIÓN DEL EJERCICIO	0	0
e16	+PROVISIÓN DEL EJERCICIO	0	0
e17	+ (-) OTRAS PARTIDAS NO REALIZADAS	0	0
<b>e03</b>	<b>+(-) PARTIDAS RELACIONADAS CON ACTIVIDADES DE INVERSIÓN</b>	125,482	89,970
e18	+ DEPRECIACIÓN Y AMORTIZACIÓN DEL EJERCICIO *	152,573	104,409
e19	(-) + UTILIDAD O PÉRDIDA EN VENTA DE INMUEBLES, MAQUINARIA Y EQUIPO	0	0
e20	+ PÉRDIDA POR DETERIORO	0	0
e21	(-)+PARTICIPACIÓN EN ASOCIADAS Y NEGOCIOS CONJUNTOS	0	0
e22	(-)DIVIDENDOS COBRADOS	0	0
e23	(-)INTERESES A FAVOR	-27,091	-14,439
e24	(-) +OTRAS PARTIDAS	0	0
<b>e04</b>	<b>+(-) PARTIDAS RELACIONADAS CON ACTIVIDADES DE FINANCIAMIENTO</b>	55,147	84,869
e25	+INTERESES DEVENGADOS	55,147	84,869
e26	+ (-) OTRAS PARTIDAS	0	0
<b>e06</b>	<b>FLUJOS GENERADOS O UTILIZADOS EN LA OPERACIÓN</b>	-1,051,464	169,849
e27	+ (-) DECREMENTO (INCREMENTO) EN CUENTAS POR COBRAR	-114,613	-3,810
e28	+ (-) DECREMENTO (INCREMENTO) EN INVENTARIOS	-106,743	-18,146
e29	+ (-) DECREMENTO (INCREMENTO) EN OTRAS CUENTAS POR COBRAR Y OTROS ACTIVOS	-755,995	333,760
e30	+ (-) INCREMENTO (DECREMENTO) EN PROVEEDORES	135,186	62,743
e31	+ (-) INCREMENTO (DECREMENTO) EN OTROS PASIVOS	-104,304	-179,079
e32	+ (-)IMPUESTOS A LA UTILIDAD PAGADOS O DEVUELTOS	-104,995	-25,619
<b>e08</b>	<b>FLUJOS NETOS DE EFECTIVO DE ACTIVIDADES DE INVERSIÓN</b>	-168,998	-160,958
e33	- INVERSIÓN DE ACCS. CON CARÁCTER PERMANENTE	-9,100	-79,532
e34	+DISPOSICIÓN DE ACCIONES CON CARÁCTER PERMANENTE	0	0
e35	-INVERSIÓN EN INMUEBLES, PLANTA Y EQUIPO	-187,121	-93,605
e36	+VENTA DE INMUEBLES, PLANTA Y EQUIPO	0	0
e37	-INVERSIÓN EN ACTIVOS INTANGIBLES	0	0
e38	+DISPOSICIÓN DE ACTIVOS INTANGIBLES	0	0
e39	-OTRAS INVERSIONES CON CARÁCTER PERMANENTE	0	0
e40	+DISPOSICIÓN DE OTRAS INVERSIONES CON CARÁCTER PERMANENTE	0	0
e41	+DIVIDENDOS COBRADOS	0	0
e42	+INTERESES COBRADOS	27,223	12,179
e43	+(-) DECREMENTO (INCREMENTO) ANTICIPOS Y PRESTAMOS A TERCEROS	0	0
e44	+ (-) OTRAS PARTIDAS	0	0
<b>e10</b>	<b>FLUJOS NETOS DE EFECTIVO DE ACTIVIDADES DE FINANCIAMIENTO</b>	459,282	-278,624
e45	+ FINANCIAMIENTOS BANCARIOS	1,765,162	115,318
e46	+ FINANCIAMIENTOS BURSÁTILES	0	0
e47	+ OTROS FINANCIAMIENTOS	0	0
e48	(-) AMORTIZACIÓN DE FINANCIAMIENTOS BANCARIOS	-1,061,202	-195,736
e49	(-) AMORTIZACIÓN DE FINANCIAMIENTOS BURSÁTILES	0	0
e50	(-) AMORTIZACIÓN DE OTROS FINANCIAMIENTOS	0	0
e51	+ (-) INCREMENTO (DECREMENTO) EN EL CAPITAL SOCIAL	0	0
e52	(-) DIVIDENDOS PAGADOS	-98,743	-54,508
e53	+ PRIMA EN VENTA DE ACCIONES	0	0
e54	+ APORTACIONES PARA FUTUROS AUMENTOS DE CAPITAL	0	0
e55	-INTERESES PAGADOS	-90,577	-81,386
e56	-RECOMPRA DE ACCIONES	-55,358	-62,312
e57	+ (-) OTRAS PARTIDAS	0	0

\* EN CASO DE QUE DICHO IMPORTE SEA DIFERENTE A LA CUENTA R47 DEBERÁ EXPLICAR EN NOTAS.

BOLSA MEXICANA DE VALORES, S.A.B. DE C.V.

CLAVE DE COTIZACIÓN: **CYDSASA**  
**CYDSA, S.A.B. DE C.V.**

TRIMESTRE: **03** AÑO: **2011**

**DATOS POR ACCIÓN**

**CONSOLIDADO**

Impresión Final

REF D	CONCEPTOS	TRIMESTRE AÑO ACTUAL	TRIMESTRE AÑO ANTERIOR
		IMPORTE	IMPORTE
d01	UTILIDAD BÁSICA POR ACCIÓN ORDINARIA (**)	\$ 6.11	\$ 1.87
d02	UTILIDAD BÁSICA POR ACCIÓN PREFERENTE (**)	\$ 0.00	\$ 0.00
d03	UTILIDAD DILUIDA POR ACCIÓN (**)	\$ 6.11	\$ 1.87
d04	UTILIDAD (PÉRDIDA) ANTES DE OPERACIONES DISCONTINUADAS POR ACCIÓN ORDINARIA (**)	\$ 1.35	\$ 1.96
d05	EFFECTO DE OPERACIONES DISCONTINUADAS SOBRE LA UTILIDAD (PÉRDIDA) POR ACCIÓN (**)	\$ 5.40	\$ -0.16
d08	VALOR EN LIBROS POR ACCIÓN	\$ 26.58	\$ 21.35
d09	DIVIDENDO EN EFECTIVO ACUMULADO POR ACCIÓN	\$ 0.53	\$ 0.28
d10	DIVIDENDO EN ACCIONES POR ACCIÓN	0.00 acciones	0.00 acciones
d11	PRECIO DE MERCADO (ULTIMO HECHO) A VALOR EN LIBROS .	1.00 veces	0.81 veces
d12	PRECIO DE MERCADO (ULTIMO HECHO) A UTILIDAD BÁSICA POR ACCIÓN ORDINARIA (**)	4.35 veces	9.26 veces
d13	PRECIO DE MERCADO (ULTIMO HECHO) A UTILIDAD BÁSICA POR ACCIÓN PREFERENTE (**)	0.00 veces	0.00 veces

(\*\*) INFORMACIÓN ULTIMOS DOCE MESES

BOLSA MEXICANA DE VALORES, S.A.B. DE C.V.

CLAVE DE COTIZACIÓN: **CYDSASA**  
**CYDSA, S.A.B. DE C.V.**

TRIMESTRE: **03** AÑO: **2011**

RAZONES Y PROPORCIONES

CONSOLIDADO

Impresión Final

REF P	CONCEPTOS	TRIMESTRE AÑO ACTUAL		TRIMESTRE AÑO ANTERIOR	
	<b>RENDIMIENTO</b>				
p01	UTILIDAD (PÉRDIDA) NETA CONSOLIDADA A VENTAS NETAS	13.78	%	7.19	%
p02	UTILIDAD (PÉRDIDA) NETA CONSOLIDADA A CAPITAL CONTABLE (**)	23.95	%	8.05	%
p03	UTILIDAD (PÉRDIDA) NETA CONSOLIDADA A ACTIVO TOTAL (**)	14.06	%	4.37	%
p04	DIVIDENDOS EN EFECTIVO A RESULTADO NETO DEL EJERCICIO ANTERIOR	0.00	%	0.00	%
p05	RESULTADO POR POSICIÓN MONETARIA A UTILIDAD (PÉRDIDA) NETA CONSOLIDADA	0.00	%	0.00	%
	<b>ACTIVIDAD</b>				
p06	VENTAS NETAS A ACTIVO TOTAL (**)	0.51	veces	0.47	veces
p07	VENTAS NETAS A INMUEBLES, PLANTA Y EQUIPO (NETO) (**)	1.68	veces	1.75	veces
p08	ROTACIÓN DE INVENTARIOS(**)	8.56	veces	19.51	veces
p09	DÍAS DE VENTAS POR COBRAR	46	días	47	días
p10	INTERESES PAGADOS A PASIVO TOTAL CON COSTO (**)	7.14	%	21.44	%
	<b>APALACAMIENTO</b>				
p11	PASIVO TOTAL A ACTIVO TOTAL	41.29	%	45.66	%
p12	PASIVO TOTAL A CAPITAL CONTABLE	0.70	veces	0.84	veces
p13	PASIVO EN MONEDA EXTRANJERA A PASIVO TOTAL	46.94	%	40.16	%
p14	PASIVO A LARGO PLAZO A INMUEBLES, PLANTA Y EQUIPO (NETO)	61.62	%	50.00	%
p15	UTILIDAD (PÉRDIDA) DESPUÉS DE GTOS. GRALES. A INTERESES PAGADOS	7.45	veces	3.45	veces
p16	VENTAS NETAS A PASIVO TOTAL (**)	1.23	veces	1.02	veces
	<b>LIQUIDEZ</b>				
p17	ACTIVO CIRCULANTE A PASIVO CIRCULANTE	5.28	veces	2.06	veces
p18	ACTIVO CIRCULANTE MENOS INVENTARIOS A PASIVO CIRCULANTE	4.86	veces	1.89	veces
p19	ACTIVO CIRCULANTE A PASIVO TOTAL	1.34	veces	0.91	veces
p20	EFECTIVO E INVERSIONES TEMPORALES A PASIVO CIRCULANTE	78.73	%	34.26	%

(\*\*) INFORMACIÓN ULTIMOS DOCE MESES

# BOLSA MEXICANA DE VALORES, S.A.B. DE C.V.

CLAVE DE COTIZACIÓN: **CYDSASA**

TRIMESTRE: **03** AÑO: **2011**

**CYDSA, S.A.B. DE C.V.**

## COMENTARIOS Y ANALISIS DE LA ADMINISTRACIÓN SOBRE LOS RESULTADOS DE OPERACIÓN Y SITUACIÓN FINANCIERA DE LA COMPAÑÍA

PAGINA 1 / 9

**CONSOLIDADO**

**Impresión Final**

---

COMENTARIOS DE LAS OPERACIONES PARA EL TERCER TRIMESTRE DEL 2011  
(CIFRAS EN MILLONES DE PESOS, SALVO QUE SE INDIQUE ALGO DISTINTO)

### IMPACTO EN CYDSA DEL ENTORNO ECONÓMICO

#### ENTORNO ECONÓMICO INTERNACIONAL

LOS INDICADORES MÁS RECIENTES RELACIONADOS CON EL COMPORTAMIENTO DE LA ECONOMÍA DE EUA, MUESTRAN QUE DURANTE EL TERCER TRIMESTRE DEL 2011 MEJORARON LIGERAMENTE LAS CONDICIONES DE LAS ACTIVIDADES ECONÓMICAS, APOYADAS EN EL CRECIMIENTO DE LA INVERSIÓN PRIVADA. POR ESTA RAZÓN, LA MAYORÍA DE LAS ESTIMACIONES DEL COMPORTAMIENTO DEL PRODUCTO INTERNO BRUTO (PIB) PARA EL TERCER TRIMESTRE DEL 2011, SE UBICAN EN UN INCREMENTO ANUALIZADO DE 1.9%, EL CUAL SE COMPARA FAVORABLEMENTE CON LOS AUMENTOS DE 0.4% Y 1.3% REPORTADOS RESPECTIVAMENTE PARA EL PRIMERO Y SEGUNDO TRIMESTRES DEL 2011. A PESAR DE ESTA TENDENCIA POSITIVA, ESTOS CRECIMIENTOS SON SUSTANCIALMENTE INFERIORES A LA TASA DE 3.0% REGISTRADA PARA EL AÑO 2010.

EL MERCADO PETROLERO INTERNACIONAL MOSTRÓ UNA RELATIVA ESTABILIDAD DURANTE EL PERÍODO JULIO-SEPTIEMBRE DEL 2011, MANTENIÉNDOSE NIVELES DE PRECIOS MUY SUPERIORES A LOS OBSERVADOS EN EL AÑO ANTERIOR. DE ESTA FORMA, EL PRECIO MUNDIAL DEL PETRÓLEO CRUDO REGISTRÓ UN PROMEDIO DE \$108.88 DÓLARES POR BARRIL EN EL TERCER TRIMESTRE DEL 2011, IMPLICANDO UNA COTIZACIÓN 4.1% MENOR A LOS \$113.57 DÓLARES DEL TRIMESTRE ANTERIOR, PERO 46% SUPERIOR A LOS \$74.42 DÓLARES POR BARRIL EN EL MISMO PERÍODO DEL AÑO 2010 (FUENTE: DEPARTAMENTO DE ENERGÍA DE EUA).

POR SU PARTE, LAS COTIZACIONES DEL GAS NATURAL EN EUA, UTILIZADAS COMO REFERENCIA PARA ESTABLECER LOS PRECIOS DE ESTE ENERGÉTICO EN NUESTRO PAÍS, MANTUVIERON LA BAJA VARIABILIDAD MOSTRADA EN EL TRIMESTRE ANTERIOR. EN CONSECUENCIA, EL PRECIO DEL GAS NATURAL EN MÉXICO EN EL TERCER TRIMESTRE DEL 2011, REGISTRÓ UN PROMEDIO DE \$4.01 DÓLARES POR MILLÓN DE BTUS, MONTO 2.9% MENOR A LOS \$4.13 DÓLARES POR MILLÓN DE BTUS OBSERVADO EN EL TRIMESTRE INMEDIATO ANTERIOR, Y 4.1% INFERIOR A LOS \$4.18 DÓLARES REGISTRADOS EN EL TERCER TRIMESTRE DEL 2010 (FUENTE: PEMEX).

#### ENTORNO ECONÓMICO NACIONAL

CONFORME A LA INFORMACIÓN DISPONIBLE, LA ECONOMÍA MEXICANA CONTINUÓ MOSTRANDO UN COMPORTAMIENTO POSITIVO DURANTE EL TERCER TRIMESTRE DEL 2011, IMPULSADA POR LA PRODUCCIÓN INDUSTRIAL DE EUA. SIN EMBARGO, DISMINUYÓ RESPECTO AL RITMO DE LA RECUPERACIÓN OBSERVADO EN EL AÑO ANTERIOR. DE ESTA FORMA, CON BASE EN LOS ANÁLISIS PUBLICADOS POR EL BANCO DE MÉXICO, PARA EL PIB DE MÉXICO SE ESTIMA UN CRECIMIENTO DE 3.5% ANUAL DURANTE EL TERCER TRIMESTRE DEL 2011, PRESENTANDO UN INCREMENTO SIMILAR AL 3.3% REGISTRADO EN EL TRIMESTRE ANTERIOR, PERO UNA DESACELERACIÓN IMPORTANTE EN COMPARACIÓN CON EL AUMENTO DE 5.4% REPORTADO PARA EL AÑO 2010.

LA INFLACIÓN, LA CUAL REGISTRÓ EN EL 2010 UNA TASA ANUAL DEL 4.4%, HA MOSTRADO UNA TENDENCIA A LA BAJA DURANTE EL 2011, TERMINANDO EN SEPTIEMBRE CON UN INCREMENTO DE 3.2% PARA LOS ÚLTIMOS 12 MESES.

EN EL MERCADO CAMBIARIO, LA VOLATILIDAD DE LOS MERCADOS FINANCIEROS INTERNACIONALES OBSERVADA DURANTE AGOSTO Y SEPTIEMBRE, SE REFLEJÓ EN UNA DEPRECIACIÓN ACELERADA DEL PESO, POR LO CUAL EL TIPO DE CAMBIO PROMEDIÓ \$12.33 PESOS POR DÓLAR EN EL TERCER TRIMESTRE DEL 2011, IMPLICANDO UNA DEPRECIACIÓN DE 5.2% RESPECTO AL PROMEDIO DE \$11.72 PESOS DEL TRIMESTRE ANTERIOR. NO OBSTANTE LA DEPRECIACIÓN CAMBIARIA, DICHO PROMEDIO DEL TERCER TRIMESTRE DEL 2011 FUE 3.7% MENOR AL PROMEDIO DE \$12.80 PESOS POR DÓLAR

---

# BOLSA MEXICANA DE VALORES, S.A.B. DE C.V.

CLAVE DE COTIZACIÓN: **CYDSASA**

TRIMESTRE: **03** AÑO: **2011**

**CYDSA, S.A.B. DE C.V.**

## COMENTARIOS Y ANALISIS DE LA ADMINISTRACIÓN SOBRE LOS RESULTADOS DE OPERACIÓN Y SITUACIÓN FINANCIERA DE LA COMPAÑÍA

PAGINA 2 / 9

**CONSOLIDADO**

**Impresión Final**

---

REGISTRADO EN EL TERCER TRIMESTRE DEL 2010. EL TIPO DE CAMBIO AL CIERRE DE SEPTIEMBRE 2011 FUE DE \$13.7994 PESOS POR DÓLAR.

LA TENDENCIA FAVORABLE DE LA DEMANDA SE HA REFLEJADO EN EL AUMENTO DE LAS UNIDADES FÍSICAS VENDIDAS EN VARIAS DE LAS LÍNEAS DE PRODUCTO DE CYDSA. ASÍ MISMO, SE OBSERVÓ UNA LIGERA RECUPERACIÓN EN LOS PRECIOS INTERNACIONALES DE ALGUNOS PRODUCTOS QUÍMICOS, LO CUAL PERMITIÓ ABSORBER EN GRAN PARTE LOS AUMENTOS EN LOS COSTOS DE LA ENERGÍA ELÉCTRICA. DE ESTA MANERA, EN LOS PRIMEROS NUEVE MESES DEL 2011 SE MEJORARON LIGERAMENTE LOS MÁRGENES DE UTILIDAD DEL GRUPO.

### COMPARABILIDAD DE LAS CIFRAS FINANCIERAS

EL DÍA 28 DE OCTUBRE DEL 2010, A TRAVÉS DE UN COMUNICADO A LA BOLSA MEXICANA DE VALORES, CYDSA INFORMÓ QUE CELEBRÓ EL CIERRE DE LA TRANSACCIÓN CON MEXICHEM, MEDIANTE LA CUAL CYDSA VENDIÓ A MEXICHEM SUS SUBSIDIARIAS POLICYD, S.A. DE C.V. Y PLÁSTICOS REX, S.A. DE C.V., Y POR OTRA PARTE CYDSA ADQUIRIÓ LA PLANTA DE CLORO-SOSA CÁUSTICA Y ESPECIALIDADES QUÍMICAS PROPIEDAD DE MEXICHEM, UBICADA EN SANTA CLARA, ESTADO DE MÉXICO. ADEMÁS, CYDSA RECIBIÓ UNA CANTIDAD EN EFECTIVO.

DE ACUERDO CON LAS NORMAS DE INFORMACIÓN FINANCIERA VIGENTES EN MÉXICO, SE ESTABLECE QUE PARA FINES DE COMPARABILIDAD, CUANDO SE REALICE LA VENTA DE ALGÚN SEGMENTO DE NEGOCIO, ÉSTE DEBE EXCLUIRSE DE LA UTILIDAD DE OPERACIÓN CONSOLIDADA.

POR LO TANTO, LA UTILIDAD DE OPERACIÓN, ASÍ COMO LAS VENTAS, EL COSTO DE VENTAS Y LOS GASTOS GENERALES DEL AÑO 2010, NO INCLUYEN LOS RESULTADOS DE LOS NEGOCIOS VENDIDOS POLICYD Y PLÁSTICOS REX. EN LOS ESTADOS FINANCIEROS DEL AÑO 2011 SE INCORPORAN LOS RESULTADOS DE LA PLANTA SANTA CLARA, LA CUAL FORMA PARTE DE CYDSA DESDE NOVIEMBRE DEL 2010.

LA UTILIDAD GENERADA POR LOS NEGOCIOS POLICYD Y PLÁSTICOS REX DE LOS MESES DE ENERO A SEPTIEMBRE DEL 2010, ESTÁ REGISTRADA EN EL RENGLÓN DEL ESTADO DE RESULTADOS DENOMINADO UTILIDAD POR OPERACIONES DISCONTINUADAS, NETA DE IMPUESTO.

### CONTRATACIÓN DE CRÉDITO SINDICADO

EL 20 DE SEPTIEMBRE DEL 2011, CYDSA INFORMÓ A TRAVÉS DE UN AVISO DE EVENTO RELEVANTE QUE EN ESA FECHA SU SUBSIDIARIA VALORES QUÍMICOS, S.A. DE C.V., SUB-TENEDORA QUÍMICA, RECIBIÓ UN CRÉDITO SINDICADO POR 135 MILLONES DE DÓLARES, A UN PLAZO DE 5 AÑOS CON CITIBANK, N.A. COMO BANCO COORDINADOR. ESTA DISPOSICIÓN FORMA PARTE DEL CRÉDITO SINDICADO TOTAL POR 150 MILLONES DE DÓLARES.

ESTA OPERACIÓN FUE AUTORIZADA POR LA ASAMBLEA GENERAL ORDINARIA DE ACCIONISTAS DE CYDSA, S.A.B. DE C.V., CELEBRADA EL 9 DE SEPTIEMBRE DEL 2011.

UNA PARTE DE LOS RECURSOS SE DESTINARON A LIQUIDAR LA TOTALIDAD DEL SALDO DE UN CRÉDITO SINDICADO QUE SE HABÍA CONTRATADO EN SEPTIEMBRE 27 DEL 2007; Y LA PARTE REMANENTE SE APLICARÁ PRINCIPALMENTE A INVERSIONES DE CRECIMIENTO.

### CONTABILIZACIÓN DE INSTRUMENTOS FINANCIEROS DERIVADOS

DURANTE EL AÑO 2008, CYDSA REALIZÓ ALGUNAS OPERACIONES DE INSTRUMENTOS FINANCIEROS DERIVADOS (IFD), LOS CUALES, DE ACUERDO A LAS NORMAS DE INFORMACIÓN FINANCIERA VIGENTES EN MÉXICO, DEBEN REGISTRARSE A UN VALOR RAZONABLE DE MERCADO, AFECTANDO, YA SEA LOS RESULTADOS DEL EJERCICIO, SI LOS IFD SE REALIZARON CON FINES ESPECULATIVOS; O DIRECTAMENTE AL CAPITAL CONTABLE, CUANDO LOS IFD ESTÁN RELACIONADOS CON LAS OPERACIONES DE LOS NEGOCIOS.

---



# BOLSA MEXICANA DE VALORES, S.A.B. DE C.V.

CLAVE DE COTIZACIÓN: **CYDSASA**

TRIMESTRE: **03** AÑO: **2011**

**CYDSA, S.A.B. DE C.V.**

## COMENTARIOS Y ANALISIS DE LA ADMINISTRACIÓN SOBRE LOS RESULTADOS DE OPERACIÓN Y SITUACIÓN FINANCIERA DE LA COMPAÑÍA

PAGINA 3 / 9

**CONSOLIDADO**

**Impresión Final**

CYDSA CUENTA CON UN CONTRATO "SWAP" DE TASA DE INTERÉS. EL MENCIONADO INSTRUMENTO FINANCIERO DERIVADO ES UN CONTRATO QUE TIENE COMO OBJETIVO CUBRIR LA VOLATILIDAD DE LA TASA DE INTERÉS DEL CRÉDITO SINDICADO, CONTRATADO EN SEPTIEMBRE 27 DE 2007 Y CON VENCIMIENTO EN SEPTIEMBRE DEL 2012. EN LUGAR DE LA TASA LIBOR A 3 MESES (QUE ES VARIABLE), SE CONTRATÓ UNA TASA FIJA DE 3.65%, QUE SUMADA A LOS "SPREADS" CONTRATADOS, RESULTA EN UNA TASA DE INTERÉS ANUAL PROMEDIO FIJA DE 6.25% ANTES DEL "WITHHOLDING TAX", APLICABLE A LOS INTERESES PAGADOS AL EXTRANJERO.

EN SEPTIEMBRE 20 DEL 2011 SE PREPAGÓ A LOS BANCOS ACREEDORES EL CRÉDITO CONTRATADO EN SEPTIEMBRE 27 DEL 2007. DEBIDO A QUE EL CONTRATO "SWAP" ESTABA CUBRIENDO LA VOLATILIDAD DE LA TASA DE INTERÉS DE ESTE CRÉDITO, AL MOMENTO DE PREPAGARLO SE CONSIDERA QUE EL CONTRATO "SWAP" PARA EFECTOS CONTABLES TIENE FINES ESPECULATIVOS, YA QUE NO PUEDE SER LIGADO CON EL NUEVO CRÉDITO.

POR LO TANTO, LOS GASTOS FINANCIEROS NETOS DE LOS PRIMEROS NUEVE MESES DEL 2011 EN EL ESTADO DE RESULTADOS, INCLUYEN UN GASTO DE 36 MILLONES DE PESOS ANTES DE IMPUESTOS POR IFD, PARA REGISTRAR EL VALOR RAZONABLE DE MERCADO DEL CITADO CONTRATO "SWAP" DE TASA DE INTERÉS.

### RESULTADOS

#### VENTAS TOTALES

LAS VENTAS NETAS CONSOLIDADAS DE CYDSA PARA LOS PRIMEROS NUEVE MESES DEL 2011, ALCANZARON LA CIFRA DE 3,855 MILLONES DE PESOS, REPRESENTANDO UN INCREMENTO DE 35.2% CONTRA EL MISMO PERÍODO DEL AÑO ANTERIOR. EN UNIDADES FÍSICAS, SE PRESENTÓ UN AUMENTO PONDERADO DE 10.7% CONTRA EL PERÍODO ENERO A SEPTIEMBRE DEL 2010.

EN LOS SIGUIENTES APARTADOS RELACIONADOS CON VENTAS NACIONALES Y VENTAS DE EXPORTACIÓN, SE EXPLICAN LOS FACTORES QUE CONTRIBUYERON A LA MEJORA EN LAS VENTAS.

EN TÉRMINOS DE DÓLARES, LAS VENTAS ACUMULADAS A SEPTIEMBRE DEL 2011 SUMARON UN EQUIVALENTE DE 321 MILLONES DE DÓLARES, PRESENTANDO UNA MEJORA DE 43.3% RESPECTO A LOS 224 MILLONES DE DÓLARES DEL MISMO PERÍODO DEL 2010. EL DIFERENCIAL DEL COMPORTAMIENTO DE LAS VENTAS EN TÉRMINOS DE PESOS CONTRA LA COMPARACIÓN EN DÓLARES, SE DEBE PRINCIPALMENTE A LA APRECIACIÓN DEL PESO DE 5.7% OBSERVADA, AL COMPARAR EL TIPO DE CAMBIO PROMEDIO DE LOS PRIMEROS NUEVE MESES DEL 2011, CONTRA EL DEL MISMO PERÍODO DEL 2010.

#### VENTAS NACIONALES

LAS VENTAS AL MERCADO DOMÉSTICO EN EL PERÍODO ENERO A SEPTIEMBRE DE 2011 ASCENDIERON A 3,178 MILLONES DE PESOS, REPRESENTANDO UN INCREMENTO DE 25.6% RESPECTO AL MISMO PERÍODO DEL 2010. EN LO QUE RESPECTA A LAS UNIDADES FÍSICAS VENDIDAS AL MERCADO NACIONAL, SE PRESENTÓ EN PROMEDIO UN AUMENTO PONDERADO DE 13.6% EN LOS PRIMEROS NUEVE MESES DEL AÑO 2011, AL COMPARARLAS CONTRA EL MISMO PERÍODO DEL 2010.

LAS VENTAS DE LA PLANTA IQUISA SANTA CLARA, LA CUAL FUE ADQUIRIDA POR CYDSA A FINALES DE OCTUBRE DEL 2010, ASÍ COMO UNA MAYOR ACTIVIDAD EN EL NEGOCIO DE GASES REFRIGERANTES, FUERON LOS PRINCIPALES IMPULSORES EN EL CRECIMIENTO DE LAS VENTAS NACIONALES.

#### VENTAS DE EXPORTACIÓN

LAS VENTAS DE EXPORTACIÓN ACUMULADAS A SEPTIEMBRE DEL 2011 REGISTRARON UN AUMENTO DE 109.1%, ALCANZANDO LA CIFRA DE 56.1 MILLONES DE DÓLARES. ESTE INCREMENTO SE LOGRÓ TANTO

# BOLSA MEXICANA DE VALORES, S.A.B. DE C.V.

CLAVE DE COTIZACIÓN: **CYDSASA**

TRIMESTRE: **03** AÑO: **2011**

**CYDSA, S.A.B. DE C.V.**

## COMENTARIOS Y ANALISIS DE LA ADMINISTRACIÓN SOBRE LOS RESULTADOS DE OPERACIÓN Y SITUACIÓN FINANCIERA DE LA COMPAÑÍA

PAGINA 4 / 9

**CONSOLIDADO**

**Impresión Final**

---

POR LA COMERCIALIZACIÓN DE CERTIFICADOS DE REDUCCIÓN DE EMISIONES DE CARBONO (CERS POR SUS SIGLAS EN INGLÉS) A PARTIR DE ABRIL DEL 2011, COMO POR UNA MEJORA EN LOS PRECIOS DE LOS GASES REFRIGERANTES COMERCIALIZADOS POR CYDSA.

EN LO QUE SE REFIERE A LOS CERS, DEBIDO AL INCREMENTO SUSTANCIAL DE LOS PROYECTOS A APROBAR POR PARTE DEL MECANISMO DE DESARROLLO LIMPIO DEL PROTOCOLO DE KIOTO, ORGANISMO QUE APRUEBA EL OTORGAMIENTO DE CERTIFICADOS DE REDUCCIÓN DE EMISIONES DE CARBONO, SE AMPLIARON SUSTANCIALMENTE LOS TIEMPOS DE RESPUESTA PARA LA APROBACIÓN DE CERS. POR ESTA SITUACIÓN, DURANTE EL AÑO 2010 CYDSA NO COMERCIALIZÓ CERS.

EN FEBRERO 17 DEL 2011, QUIMOBÁSICOS, SUBSIDIARIA DE CYDSA, RECIBIÓ LA AUTORIZACIÓN DE UN PAQUETE ("VINTAGE") PARA COMERCIALIZAR CERS, CON LO CUAL SE REINICIÓ EL PROCESO DE COMERCIALIZACIÓN DE ESTOS CERTIFICADOS. EN LOS MESES DE ABRIL Y SEPTIEMBRE DE 2011 SE FACTURARON CERS, GENERANDO VENTAS POR 19.2 MILLONES DE DÓLARES.

EN EL 2006, QUIMOBÁSICOS, SUBSIDIARIA DE CYDSA FABRICANTE DE GASES REFRIGERANTES, REALIZÓ INVERSIONES EN ACTIVOS Y TECNOLOGÍA PARA DESARROLLAR LA CAPACIDAD DE CAPTURAR E INCINERAR EL GAS HFC-23, SUBPRODUCTO DE LA MANUFACTURA DEL GAS REFRIGERANTE HCFC-22, SATISFACIENDO TANTO LAS DISPOSICIONES DE LA SECRETARÍA DE MEDIO AMBIENTE Y RECURSOS NATURALES DE MÉXICO, COMO DE LA ORGANIZACIÓN DE LAS NACIONES UNIDAS PARA EL DESARROLLO INDUSTRIAL. COMO RESULTADO DE ESTAS ACCIONES, EN NOVIEMBRE DEL 2006 LAS AUTORIDADES DEL PROTOCOLO DE KIOTO INICIARON LA ENTREGA A QUIMOBÁSICOS DE PAQUETES DE CERTIFICADOS DE REDUCCIÓN DE EMISIONES DE CARBONO, LOS CUALES HAN SIDO COMERCIALIZADOS EN EL MERCADO INTERNACIONAL DE BONOS DE CARBONO.

### VENTAS POR SEGMENTO DE NEGOCIO

LAS VENTAS ACUMULADAS A SEPTIEMBRE DEL 2011 DEL SEGMENTO PRODUCTOS Y ESPECIALIDADES QUÍMICAS FUERON 3,634 MILLONES, IMPLICANDO UN AUMENTO DE 40.1% RESPECTO AL MISMO PERÍODO DEL 2010, IMPULSADO PRINCIPALMENTE POR LOS SIGUIENTES TRES FACTORES: 1) LAS VENTAS DE LA PLANTA IQUIISA SANTA CLARA, LA CUAL FUE ADQUIRIDA POR CYDSA DESDE FINALES DE OCTUBRE DEL 2010; 2) UNA MAYOR ACTIVIDAD EN EL NEGOCIO DE GASES REFRIGERANTES; Y 3) LA COMERCIALIZACIÓN, A PARTIR DEL SEGUNDO TRIMESTRE DEL AÑO 2011, DE CERTIFICADOS DE REDUCCIÓN DE EMISIONES DE CARBONO (CERS POR SUS SIGLAS EN INGLÉS).

LAS VENTAS TOTALES DE HILOS ACRÍLICOS SUMARON 221 MILLONES DE PESOS EN EL PERÍODO ENERO A SEPTIEMBRE 2011. EL NEGOCIO DE HILOS ACRÍLICOS CONTINÚA SIENDO AFECTADO NEGATIVAMENTE POR LA DISMINUCIÓN DEL VOLUMEN COMERCIALIZADO EN LOS MERCADOS NACIONALES Y DE EXPORTACIÓN. ESTO SE DEBE BÁSICAMENTE A LA COMPETENCIA DE LAS IMPORTACIONES DE PRENDAS DE VESTIR, PROVENIENTES EN SU MAYORÍA DE ASIA, LAS CUALES UTILIZAN CON FRECUENCIA PRÁCTICAS DE COMPETENCIA DESLEAL.

### UTILIDAD DE OPERACIÓN

LA UTILIDAD BRUTA (1) DE LOS PRIMEROS NUEVE MESES DEL 2011 REGISTRÓ 1,435 MILLONES, REPRESENTANDO UN INCREMENTO DE 53.8%, AL COMPARARSE CON 933 MILLONES REGISTRADOS EN EL PERÍODO ENERO A SEPTIEMBRE DEL 2010.

COMO SE HA ESTADO MENCIONANDO, LAS PRINCIPALES CAUSAS QUE CONTRIBUYERON A LA MEJORA DE LA UTILIDAD BRUTA SON: LA INCORPORACIÓN DE LA PLANTA IQUIISA SANTA CLARA DE CLORO-SOSA CÁUSTICA, LA MEJORA EN LOS MÁRGENES DEL NEGOCIO DE GASES REFRIGERANTES Y LA COMERCIALIZACIÓN DE CERS.

LOS GASTOS GENERALES ACUMULADOS A SEPTIEMBRE DEL 2011 ALCANZARON 725 MILLONES DE PESOS, PRESENTANDO UN INCREMENTO DE 17.9% AL COMPARARSE CONTRA LA CIFRA DE 615 MILLONES DEL MISMO PERÍODO DEL 2010. LOS INCREMENTOS EN LOS COSTOS DE LOGÍSTICA Y DISTRIBUCIÓN, POR

---

# BOLSA MEXICANA DE VALORES, S.A.B. DE C.V.

CLAVE DE COTIZACIÓN: **CYDSASA**

TRIMESTRE: **03** AÑO: **2011**

**CYDSA, S.A.B. DE C.V.**

## COMENTARIOS Y ANALISIS DE LA ADMINISTRACIÓN SOBRE LOS RESULTADOS DE OPERACIÓN Y SITUACIÓN FINANCIERA DE LA COMPAÑÍA

PAGINA 5 / 9

**CONSOLIDADO**

**Impresión Final**

UNA MAYOR ACTIVIDAD COMERCIAL, REPRESENTARON UNA PARTE IMPORTANTE DEL CRECIMIENTO EN LOS GASTOS GENERALES.

POR CONSIGUIENTE, CYDSA REGISTRÓ UNA UTILIDAD DE OPERACIÓN (UAFIR) DE 710 MILLONES EN LOS PRIMEROS NUEVE MESES DEL 2011, QUE SE COMPARA CONTRA LA UTILIDAD DE OPERACIÓN DE 318 MILLONES OBTENIDA EN EL MISMO PERÍODO DEL 2010, REPRESENTANDO UN INCREMENTO DE 123.3%. LA UTILIDAD DE OPERACIÓN SOBRE VENTAS DEL PERÍODO ENERO A SEPTIEMBRE DEL 2011 FUE 18.4%, LA CUAL REPRESENTA UNA MEJORA CONTRA EL NIVEL DE 11.1% DEL MISMO PERÍODO DEL 2010.

(1) LA UTILIDAD BRUTA SE DEFINE COMO EL RESULTADO DE RESTAR A LAS VENTAS, EL COSTO DE VENTAS.

### RECURSOS DE OPERACIÓN

LOS RECURSOS DE OPERACIÓN (UAFIRDA) (2) DE LOS PRIMEROS NUEVE MESES DEL 2011 SUMARON 860.8 MILLONES DE PESOS, REPRESENTANDO UNA MEJORA DE 106.3% CONTRA LA CIFRA DE 417.2 MILLONES REGISTRADA EN EL MISMO PERÍODO DEL 2010.

EN TÉRMINOS DE DÓLARES, EL UAFIRDA ACUMULADO A SEPTIEMBRE DEL 2011 SUMÓ UN EQUIVALENTE A 71.4 MILLONES, MOSTRANDO UN INCREMENTO DE 117.7% CONTRA LA CIFRA DE 32.8 MILLONES DE DÓLARES GENERADOS EN EL MISMO PERÍODO DEL AÑO ANTERIOR.

EL UAFIRDA COMO PORCENTAJE DE LAS VENTAS REGISTRÓ 22.3% PARA EL PERÍODO ENERO A SEPTIEMBRE DEL 2011, EL CUAL REPRESENTA UN PORCENTAJE MAYOR AL 14.6% OBSERVADO EN EL MISMO SEMESTRE DEL 2010.

(2) RECURSOS DE OPERACIÓN O UAFIRDA SE REFIERE A LAS UTILIDADES ANTES DE: RESULTADO INTEGRAL DE FINANCIAMIENTO, IMPUESTOS A LA UTILIDAD, OPERACIONES DISCONTINUADAS, DEPRECIACIONES Y AMORTIZACIONES. UAFIRDA ES EQUIVALENTE A LA UTILIDAD DE OPERACIÓN MÁS CARGOS QUE NO IMPLICAN SALIDA DE EFECTIVO.

### OTROS INGRESOS, NETO

EL RENGLÓN DE OTROS INGRESOS, NETO ASCENDIÓ A 7 MILLONES DE PESOS EN EL PERÍODO ENERO A SEPTIEMBRE 2011.

### RESULTADO INTEGRAL DE FINANCIAMIENTO

EL RESULTADO INTEGRAL DE FINANCIAMIENTO PARA LOS PRIMEROS NUEVE MESES DEL 2011 REGISTRÓ UN INGRESO DE 55 MILLONES DE PESOS, EL CUAL SE COMPARA FAVORABLEMENTE CONTRA UN COSTO DE 70 MILLONES DE PESOS REGISTRADO EN EL MISMO PERÍODO DEL AÑO ANTERIOR.

A CONTINUACIÓN SE PRESENTA UNA TABLA COMPARATIVA DEL RESULTADO INTEGRAL DE FINANCIAMIENTO:

	2011	2010	VARIACIÓN
GASTOS FINANCIEROS NETOS	(64)	(71)	7
DESCUENTOS FINANCIEROS A CLIENTES	(4)	(7)	3
GANANCIA CAMBIARIA, NETA	123	8	115
RESULTADO INTEGRAL DE FINANCIAMIENTO	55	(70)	125

EN EL PERÍODO ENERO A SEPTIEMBRE DEL 2010 SE REGISTRÓ UNA GANANCIA CAMBIARIA DE 8 MILLONES DE PESOS, DEBIDO A QUE EL TIPO DE CAMBIO DEL PESO FRENTE AL DÓLAR DE EUA SE FORTALECIÓ 3.6%. EN LOS PRIMEROS NUEVE MESES DEL 2011 SE PRESENTÓ UNA DEPRECIACIÓN

# BOLSA MEXICANA DE VALORES, S.A.B. DE C.V.

CLAVE DE COTIZACIÓN: **CYDSASA**

TRIMESTRE: **03** AÑO: **2011**

**CYDSA, S.A.B. DE C.V.**

## COMENTARIOS Y ANALISIS DE LA ADMINISTRACIÓN SOBRE LOS RESULTADOS DE OPERACIÓN Y SITUACIÓN FINANCIERA DE LA COMPAÑÍA

PAGINA 6 / 9

**CONSOLIDADO**

**Impresión Final**

---

CAMBIARIA POR 11.7%, PROVOCANDO UNA GANANCIA CAMBIARIA DE 123 MILLONES DE PESOS. LA VARIACIÓN EN LA GANANCIA CAMBIARIA DE UN AÑO CONTRA OTRO SE GENERA POR UN CAMBIO EN LA EXPOSICIÓN AL RIESGO CAMBIARIO, AL PASAR DE UNA POSICIÓN MONETARIA EN DÓLARES PASIVA DURANTE EL PERÍODO ENERO A SEPTIEMBRE DEL 2010, A UNA POSICIÓN MONETARIA ACTIVA EN EL MISMO PERÍODO DEL 2011; ES DECIR, SE CUENTA AHORA CON MÁS ACTIVOS MONETARIOS EN DÓLARES QUE PASIVOS EN ESA MONEDA.

### UTILIDAD ANTES DE IMPUESTOS A LA UTILIDAD

LA UTILIDAD ANTES DE IMPUESTOS A LA UTILIDAD REGISTRÓ 772 MILLONES DE PESOS EN LOS PRIMEROS NUEVE MESES DEL 2011, LA CUAL SE COMPARARA FAVORABLEMENTE CONTRA LA UTILIDAD DE 243 MILLONES DE PESOS DEL MISMO PERÍODO DEL 2010.

### IMPUESTOS A LA UTILIDAD

EL RENGLÓN DE IMPUESTOS A LA UTILIDAD RESULTÓ EN 239 MILLONES DE PESOS EN EL PERÍODO ENERO A SEPTIEMBRE DEL 2011, COMPARADO CON LOS IMPUESTOS DE 91 MILLONES EN EL MISMO PERÍODO DEL 2010.

### UTILIDAD ANTES DE OPERACIONES DISCONTINUADAS

EN LOS PRIMEROS NUEVE MESES DEL 2011 SE REGISTRÓ UNA UTILIDAD ANTES DE OPERACIONES DISCONTINUADAS (UTILIDAD POR OPERACIONES CONTINUAS) POR 533 MILLONES, QUE SE COMPARA FAVORABLEMENTE CONTRA LA UTILIDAD DE 152 MILLONES EN EL MISMO PERÍODO DEL 2010.

### OPERACIONES DISCONTINUADAS (NETAS DE ISR)

ACUMULADO A SEPTIEMBRE DEL 2011, SE REGISTRÓ UNA PÉRDIDA DE 1 MILLÓN DE PESOS EN EL RENGLÓN DE OPERACIONES DISCONTINUADAS (NETAS DE ISR), PROVOCADA PRINCIPALMENTE POR LA VENTA DE ACTIVOS FIJOS FUERA DE USO. EN EL MISMO PERÍODO DEL 2010, SE REGISTRÓ UNA UTILIDAD DE 53 MILLONES, GENERADA PRINCIPALMENTE POR LA UTILIDAD DE LOS NEGOCIOS DISCONTINUADOS POLICYD Y PLÁSTICOS REX.

### UTILIDAD NETA CONSOLIDADA

EN LOS PRIMEROS NUEVE MESES DEL 2011 SE REGISTRÓ UNA UTILIDAD NETA CONSOLIDADA DE 532 MILLONES (13.8% SOBRE VENTAS), QUE SE COMPARA CONTRA LA UTILIDAD NETA DE 205 MILLONES (7.2% SOBRE VENTAS) DEL MISMO PERÍODO DEL 2010, REPRESENTANDO UNA MEJORA DE 327 MILLONES, ES DECIR, 159.5%.

### EFFECTO DE LA REFORMA A LA CONSOLIDACIÓN FISCAL PARA 2010

EN EL AÑO 2010, ENTRÓ EN VIGOR UNA REFORMA A LA LEY DEL IMPUESTO SOBRE LA RENTA (ISR), MEDIANTE LA CUAL SE INCREMENTA LA TASA DE ISR DE 28% A 30%; Y SE MODIFICA, CON EFECTO RETROACTIVO, EL PROCEDIMIENTO RELACIONADO CON LA CONSOLIDACIÓN FISCAL DE GRUPOS EMPRESARIALES.

DERIVADO DE LA REFORMA A LA CONSOLIDACIÓN FISCAL, EN LOS ESTADOS FINANCIEROS AL 31 DE DICIEMBRE DEL 2009, CYDSA REGISTRÓ UN PASIVO FISCAL POR LA CANTIDAD DE 701 MILLONES DE PESOS, CON UN PROGRAMA DE AMORTIZACIONES ANUALES QUE TERMINA EN EL AÑO 2019. AL 30 DE SEPTIEMBRE DEL 2011 ESTE PASIVO FISCAL ASCIENDE A 583 MILLONES DE PESOS, DE LOS CUALES 139 MILLONES ESTÁN REGISTRADOS A CORTO PLAZO.

ASÍ MISMO, EN APEGO A LAS NORMAS DE INFORMACIÓN FINANCIERA (INIF 18 - RECONOCIMIENTO DE LOS EFECTOS DE LA REFORMA FISCAL 2010 EN LOS IMPUESTOS A LA UTILIDAD) Y COMO CONTRAPARTIDA AL PASIVO FISCAL DE 701 MILLONES, AL 31 DE DICIEMBRE DEL 2009 LA EMPRESA

---

# BOLSA MEXICANA DE VALORES, S.A.B. DE C.V.

CLAVE DE COTIZACIÓN: **CYDSASA**

TRIMESTRE: **03** AÑO: **2011**

**CYDSA, S.A.B. DE C.V.**

## COMENTARIOS Y ANALISIS DE LA ADMINISTRACIÓN SOBRE LOS RESULTADOS DE OPERACIÓN Y SITUACIÓN FINANCIERA DE LA COMPAÑÍA

PAGINA 7 / 9

**CONSOLIDADO**

**Impresión Final**

REGISTRÓ UN ACTIVO DIFERIDO POR 678 MILLONES Y UN CARGO PARA REDUCIR EL CAPITAL CONTABLE EN 23 MILLONES, SIN AFECTAR LOS RESULTADOS DEL EJERCICIO 2009.

### SITUACIÓN FINANCIERA

A CONTINUACIÓN SE PRESENTAN LAS PARTIDAS MÁS RELEVANTES DEL BALANCE GENERAL, AL 30 DE SEPTIEMBRE DE CADA UNO DE LOS SIGUIENTES AÑOS:

	2011	2010	VARIACIÓN
ACTIVO CIRCULANTE	5,315	3,426	1,889
ACTIVO FIJO Y DIFERIDO	4,285	4,797	(512)
ACTIVO TOTAL	9,600	8,223	1,377
PASIVO A CORTO PLAZO	1,007	1,661	(654)
PASIVO A LARGO PLAZO	2,957	2,094	863
PASIVO TOTAL	3,964	3,755	209
CAPITAL CONTABLE	5,636	4,468	1,168

EN LOS SIGUIENTES APARTADOS SE PRESENTA UNA EXPLICACIÓN DE LAS PRINCIPALES VARIACIONES DE LAS PARTIDAS DEL BALANCE GENERAL, AL COMPARAR LAS CIFRAS AL 30 DE SEPTIEMBRE DEL 2011 CONTRA LAS DEL 30 DE SEPTIEMBRE DEL 2010.

### ACTIVO CIRCULANTE

COMO SE PUEDE OBSERVAR EN LA TABLA ANTERIOR, EL ACTIVO CIRCULANTE SE INCREMENTÓ EN 1,889 MILLONES, AL PASAR DE 3,426 MILLONES EN SEPTIEMBRE 30 DEL 2010 A 5,315 MILLONES AL CIERRE DE SEPTIEMBRE DEL 2011. EL INCREMENTO EN EL ACTIVO CIRCULANTE SE DEBIÓ PRINCIPALMENTE A LA OBTENCIÓN DE RECURSOS, TANTO POR LA VENTA DE LOS NEGOCIOS POLICYD Y PLÁSTICOS REX AL GRUPO MEXICHEM ASÍ COMO POR LA CONTRATACIÓN DE UN NUEVO CRÉDITO SINDICADO; CONTRARRESTADO POR LA REDUCCIÓN DE LOS SALDOS DE CUENTAS POR COBRAR A CLIENTES E INVENTARIOS DE LOS MENCIONADOS NEGOCIOS VENDIDOS.

### ACTIVO FIJO Y DIFERIDO

EL ACTIVO FIJO Y DIFERIDO DE 4,285 MILLONES AL CIERRE DE SEPTIEMBRE DEL 2011, DISMINUYÓ 512 MILLONES CON RESPECTO A SEPTIEMBRE 30 DEL AÑO ANTERIOR. A CONTINUACIÓN SE PRESENTAN LOS PRINCIPALES ELEMENTOS QUE INTEGRAN LA REDUCCIÓN DEL ACTIVO FIJO Y DIFERIDO:

SEPTIEMBRE 30,  
2011 VS 2010

COMPRA Y ACTUALIZACIÓN DE VALOR DE LOS ACTIVOS FIJOS DE LA PLANTA DE SANTA CLARA, ADQUIRIDA DEL GRUPO MEXICHEM	1,230
REDUCCIÓN DEL ACTIVO FIJO DE POLICYD Y PLÁSTICOS REX, VENDIDO AL GRUPO MEXICHEM	(807)
AJUSTE AL VALOR DE LA MAQUINARIA DE LOS ACTIVOS FIJOS, DE ACUERDO A ESTUDIO REALIZADO POR CONSULTORES EXTERNOS	(458)
REDUCCIÓN EN EL SALDO DE IMPUESTOS DIFERIDOS	(394)
REDUCCIÓN DEL ACTIVO DIFERIDO RELACIONADO CON LA REFORMA A LA CONSOLIDACIÓN FISCAL 2010	(179)
OTROS ACTIVOS, NETO	(96)
DISMINUCIÓN DEL ACTIVO FIJO Y DIFERIDO	(512)

### PASIVO TOTAL

EL PASIVO TOTAL A SEPTIEMBRE 30 DEL 2011 POR 3,964 MILLONES, PRESENTÓ UN INCREMENTO DE

# BOLSA MEXICANA DE VALORES, S.A.B. DE C.V.

CLAVE DE COTIZACIÓN: **CYDSASA**

TRIMESTRE: **03** AÑO: **2011**

**CYDSA, S.A.B. DE C.V.**

## COMENTARIOS Y ANALISIS DE LA ADMINISTRACIÓN SOBRE LOS RESULTADOS DE OPERACIÓN Y SITUACIÓN FINANCIERA DE LA COMPAÑÍA

PAGINA 8 / 9

**CONSOLIDADO**

**Impresión Final**

209 MILLONES CON RESPECTO A LOS 3,755 MILLONES A SEPTIEMBRE 30 DEL 2010. A CONTINUACIÓN SE EXPLICAN LOS MOVIMIENTOS RELACIONADOS CON EL INCREMENTO DEL PASIVO TOTAL, AL COMPARAR LOS CIERRES A SEPTIEMBRE DE 2011 Y 2010.

SEPTIEMBRE 30,  
2011 VS 2010

INCREMENTO EN EL SALDO DE PROVEEDORES DE LOS NEGOCIOS ACTUALES	113
REDUCCIÓN EL SALDO DE PROVEEDORES DE LOS NEGOCIOS POLICYD Y PLÁSTICOS REX, ADQUIRIDOS POR EL GRUPO MEXICHEM	(427)
PAGO DE DEUDA BANCARIA	(1,404)
INCREMENTO EN PESOS DEL SALDO DE LA DEUDA BANCARIA CONTRATADA EN DOLARES, POR DEPRECIACION DEL PESO	(88)
CONTRATACIÓN DE DEUDA	1,765
OTROS PASIVOS, NETO	74
INCREMENTO DEL PASIVO TOTAL	209

CYDSA TERMINÓ AL CIERRE DEL MES DE SEPTIEMBRE DEL 2011 CON UNA DEUDA BANCARIA DE 1,832 MILLONES DE PESOS (EQUIVALENTE A 132.7 MILLONES DE DÓLARES), REPRESENTANDO UN INCREMENTO DE 449 MILLONES DE PESOS (22.9 MILLONES DE DÓLARES) RESPECTO A LA DEUDA DE 1,383 MILLONES DE PESOS (109.8 MILLONES DE DÓLARES) AL CIERRE DE SEPTIEMBRE DEL 2010. EL INDICADOR DE DEUDA BANCARIA SOBRE UAFIRDA RESULTÓ EN 1.78 VECES AL CIERRE DE SEPTIEMBRE DEL 2011, QUE SE COMPARA CON 1.67 VECES AL CIERRE DE SEPTIEMBRE 2010.

### CAPITAL CONTABLE

EL CAPITAL CONTABLE AL CIERRE DE SEPTIEMBRE DEL 2011 ASCENDIÓ A 5,636 MILLONES, REPRESENTANDO UN INCREMENTO DE 1,168 MILLONES DE PESOS, AL COMPARARSE CONTRA LA CIFRA DE 4,468 MILLONES DE CAPITAL CONTABLE AL CIERRE DE SEPTIEMBRE 2010. LAS CAUSAS QUE EXPLICAN EL AUMENTO EN EL CAPITAL CONTABLE SON LAS SIGUIENTES:

SEPTIEMBRE 30,  
2011 VS 2010

UTILIDAD NETA DE LOS ULTIMOS 12 MESES	1,423
COMPRA DE ACCIONES PROPIAS	(165)
PAGO DE DIVIDENDOS A ACCIONISTAS DE CYDSA, S.A.B. DE C.V.	(99)
OTROS MOVIMIENTOS DE CAPITAL	9
AUMENTO EN EL CAPITAL CONTABLE	1,168

CONSIDERANDO LOS MOVIMIENTOS DESCRITOS EN EL CAPITAL CONTABLE, EL INDICADOR DE VALOR CONTABLE POR ACCIÓN AL 30 DE SEPTIEMBRE DEL 2011 ASCENDIÓ A 26.58 PESOS POR ACCIÓN, EL CUAL SE COMPARA FAVORABLEMENTE CONTRA EL VALOR DE 21.35 PESOS POR ACCIÓN AL CIERRE DE SEPTIEMBRE DEL 2010.

### POLÍTICAS QUE RIGEN LA TESORERÍA

ES POLÍTICA DE CYDSA ADMINISTRAR CENTRALIZADAMENTE LAS INVERSIONES TEMPORALES DE LOS EXCEDENTES DE EFECTIVO EN MONEDA NACIONAL Y EN DÓLARES, A NOMBRE DE CADA UNA DE LAS COMPAÑÍAS DEL GRUPO, UTILIZANDO MÓDULOS DE CENTRALIZACIÓN DE EFECTIVO, CENTRALIZACIÓN DE LA DEUDA Y PRONÓSTICOS DE EFECTIVO.

LAS INVERSIONES TEMPORALES SON EFECTUADAS TANTO EN MONEDA NACIONAL COMO EN DÓLARES DE ESTADOS UNIDOS DE NORTEAMÉRICA.

# BOLSA MEXICANA DE VALORES, S.A.B. DE C.V.

CLAVE DE COTIZACIÓN: **CYDSASA**

TRIMESTRE: **03** AÑO: **2011**

**CYDSA, S.A.B. DE C.V.**

## COMENTARIOS Y ANALISIS DE LA ADMINISTRACIÓN SOBRE LOS RESULTADOS DE OPERACIÓN Y SITUACIÓN FINANCIERA DE LA COMPAÑÍA

PAGINA 9 / 9

**CONSOLIDADO**

**Impresión Final**

---

### CONTROL INTERNO

EN CYDSA EXISTE UN DEPARTAMENTO DE AUDITORÍA INTERNA CUYO OBJETIVO ES INFORMAR A LA ADMINISTRACIÓN SOBRE EL APEGO A LAS POLÍTICAS Y PRÁCTICAS CORPORATIVAS, LA CALIDAD DE LA INFORMACIÓN FINANCIERA Y LA SALVAGUARDA DE LOS ACTIVOS, TANTO DE LA CORPORACIÓN COMO DE LAS SUBSIDIARIAS DEL GRUPO.

ESTA FUNCIÓN SE REALIZA MEDIANTE UN PROGRAMA ANUAL DE AUDITORÍA INTERNA, EN EL CUAL SE REvisa Y EVALÚA EL CUMPLIMIENTO DE LOS NEGOCIOS, SE DETERMINAN LAS ÁREAS DE OPORTUNIDAD PARA MEJORAR TANTO LA EFECTIVIDAD DE LOS SISTEMAS DE CONTROL, COMO LA APLICACIÓN Y SEGUIMIENTO DE LOS PLANES DE ACCIÓN.

ADICIONALMENTE, EL CONSEJO DE ADMINISTRACIÓN DE LA SOCIEDAD CUENTA CON UN COMITÉ DE PRÁCTICAS SOCIETARIAS Y DE AUDITORÍA. EL PRESIDENTE DE ESTE COMITÉ Y LA TOTALIDAD DE SUS MIEMBROS SON CONSEJEROS INDEPENDIENTES.

EL COMITÉ DE PRÁCTICAS SOCIETARIAS Y DE AUDITORÍA DEL CONSEJO SE REÚNE PERIÓDICAMENTE PARA REVISAR LOS AVANCES Y RESULTADOS DEL PROGRAMA DE AUDITORÍA INTERNA. TAMBIÉN SE REÚNE PARA ANALIZAR EL DICTAMEN DE LOS AUDITORES EXTERNOS SOBRE LOS ESTADOS FINANCIEROS Y PARA EVALUAR LAS PRÁCTICAS SOCIETARIAS.

### RESPONSABILIDAD SOCIAL

EL REPORTE DE RESPONSABILIDAD SOCIAL SE ENCUENTRA A DISPOSICIÓN DE LOS USUARIOS A TRAVÉS DE LA PÁGINA DE INTERNET [WWW.CYDSA.COM](http://WWW.CYDSA.COM), DONDE SE PODRÁN CONSULTAR TAMBIÉN TODOS LOS DOCUMENTOS INSTITUCIONALES.

---

# BOLSA MEXICANA DE VALORES, S.A.B. DE C.V.

CLAVE DE COTIZACIÓN: **CYDSASA**

TRIMESTRE: **03** AÑO: **2011**

**CYDSA, S.A.B. DE C.V.**

## NOTAS COMPLEMENTARIAS A LA INFORMACIÓN FINANCIERA

PAGINA 1 / 11

**CONSOLIDADO**

**Impresión Final**

---

CYDSA, S.A.B. DE C.V. Y SUBSIDIARIAS  
NOTAS A LOS ESTADOS FINANCIEROS CONSOLIDADOS  
POR EL PERÍODO DE 30 DE SEPTIEMBRE DE 2011 Y 2010  
(MILLONES DE PESOS)

A) LOS ESTADOS FINANCIEROS CONSOLIDADOS INCLUYEN TODAS LAS EMPRESAS EN LAS QUE CYDSA, S.A.B. DE C.V. (LA "COMPAÑÍA") EJERCE CONTROL DIRECTA O INDIRECTAMENTE; LA CUAL TIENE COMO ACTIVIDAD PREPONDERANTE LA PARTICIPACIÓN ACCIONARIA EN OTRAS EMPRESAS (SUBSIDIARIAS), CON EL PROPÓSITO DE CONTROLAR LAS ACTIVIDADES DE OPERACIÓN Y FINANCIERAS DE LAS MISMAS.

B) LAS ACTIVIDADES PRINCIPALES DE LAS EMPRESAS SUBSIDIARIAS INCLUYEN LA PRODUCCIÓN Y COMERCIALIZACIÓN DE SAL, CLORO, SOSA CÁUSTICA, GASES REFRIGERANTES E HILOS ACRÍLICOS.

LAS PRINCIPALES EMPRESAS OPERADORAS CONSOLIDADAS SON:

- SALES DEL ISTMO, S.A. DE C.V.
- INDUSTRIA QUÍMICA DEL ISTMO, S.A. DE C.V.
- IQUISA SANTA CLARA, S.A. DE C.V.
- QUIMOBÁSICOS, S.A. DE C.V.
- DERIVADOS ACRÍLICOS, S.A. DE C.V.

C) CYDSA, S.A.B. DE C.V. (CYDSA) POSEE EL 100% DE LAS ACCIONES DE SUS SUBSIDIARIAS, EXCEPTO EN QUIMOBÁSICOS, S.A. DE C.V. Y ALMACENAMIENTO SUBTERRÁNEO DEL ITSMO, S.A. DE C.V. EN DONDE PARTICIPA CON UN 51%.

D) UNIDAD MONETARIA DE LOS ESTADOS FINANCIEROS - LOS ESTADOS FINANCIEROS Y NOTAS AL 30 DE SEPTIEMBRE DE 2011 Y 2010 Y POR LOS AÑOS QUE TERMINARON EN ESAS FECHAS, INCLUYEN SALDOS Y TRANSACCIONES EN PESOS DE DIFERENTE PODER ADQUISITIVO.

E) LOS SALDOS Y OPERACIONES INTERCOMPAÑÍAS IMPORTANTES, HAN SIDO ELIMINADOS EN ESTOS ESTADOS FINANCIEROS.

F) CONVERSIÓN DE ESTADOS FINANCIEROS DE SUBSIDIARIA CONSIDERADA COMO OPERACIÓN EXTRANJERA - LA OPERACIÓN EXTRANJERA CORRESPONDE A SU SUBSIDIARIA QUIMOBÁSICOS, S.A. DE C.V., EN LA CUAL SU MONEDA DE REGISTRO ES EL PESO Y SU MONEDA FUNCIONAL ES EL DÓLAR DE LOS ESTADOS UNIDOS DE AMÉRICA (EUA).

PARA CONSOLIDAR LOS ESTADOS FINANCIEROS DE LA SUBSIDIARIA CONSIDERADA COMO OPERACIÓN EXTRANJERA, SE CONVIERTEN SUS ESTADOS FINANCIEROS DE LA MONEDA DE REGISTRO A LA MONEDA FUNCIONAL, UTILIZANDO LOS SIGUIENTES TIPOS DE CAMBIO: 1) DE CIERRE PARA LOS ACTIVOS Y PASIVOS MONETARIOS; 2) HISTÓRICO PARA ACTIVOS NO MONETARIOS, PASIVOS NO MONETARIOS Y CAPITAL CONTABLE Y 3) PARA LOS INGRESOS, COSTOS Y GASTOS EL DE LA FECHA EN QUE SE DEVENGARON, EXCEPTO LOS QUE PROVIENEN DE PARTIDAS NO MONETARIAS QUE SE CONVIERTEN AL TIPO DE CAMBIO HISTÓRICO DE LA PARTIDA NO MONETARIA. LOS EFECTOS DE CONVERSIÓN, SE REGISTRAN EN EL RESULTADO INTEGRAL DE FINANCIAMIENTO. POSTERIORMENTE, PARA CONVERTIR LOS ESTADOS FINANCIEROS DE LA MONEDA FUNCIONAL AL PESO MEXICANO, SE UTILIZAN LOS SIGUIENTES TIPOS DE CAMBIO: 1) DE CIERRE PARA LOS ACTIVOS Y PASIVOS Y 2) HISTÓRICO PARA EL CAPITAL CONTABLE Y PARA LOS INGRESOS, COSTOS Y GASTOS. LOS EFECTOS DE CONVERSIÓN SE REGISTRAN EN EL CAPITAL CONTABLE.

G) CLASIFICACIÓN DE COSTOS Y GASTOS - SE PRESENTAN ATENDIENDO A SU FUNCIÓN, DEBIDO A QUE ESA ES LA PRÁCTICA DEL SECTOR AL QUE PERTENECE LA COMPAÑÍA.

---



# BOLSA MEXICANA DE VALORES, S.A.B. DE C.V.

CLAVE DE COTIZACIÓN: **CYDSASA**

TRIMESTRE: **03** AÑO: **2011**

**CYDSA, S.A.B. DE C.V.**

## NOTAS COMPLEMENTARIAS A LA INFORMACIÓN FINANCIERA

PAGINA 2 / 11

**CONSOLIDADO**

**Impresión Final**

H) UTILIDAD DE OPERACIÓN - SE OBTIENE DE DISMINUIR A LAS VENTAS NETAS EL COSTO DE VENTAS Y LOS GASTOS DE OPERACIÓN. AUN CUANDO LA NIF B-3, ESTADO DE RESULTADOS, NO LO REQUIERE, SE INCLUYE ESTE RENGLÓN EN LOS ESTADOS DE RESULTADOS CONSOLIDADOS QUE SE PRESENTAN, YA QUE CONTRIBUYE A UN MEJOR ENTENDIMIENTO DEL DESEMPEÑO ECONÓMICO Y FINANCIERO DE LA COMPAÑÍA.

I) VENTA DE POLICYD Y PLÁSTICOS REX

EL 28 DE OCTUBRE DE 2010 SE CONCRETÓ LA VENTA DEL 100% DE LAS ACCIONES DE LAS SUBSIDIARIAS POLICYD, S.A. DE C.V. Y PLÁSTICOS REX, S.A. DE C.V. A GRUPO MEXICHEM, LO ANTERIOR SE LLEVÓ A CABO MEDIANTE EL PAGO EN EFECTIVO Y EN ESPECIE A TRAVÉS DE LA ADQUISICIÓN DE UNA PLANTA DE CLORO-SOSA CÁUSTICA Y ESPECIALIDADES QUÍMICAS, UBICADA EN SANTA CLARA, ESTADO DE MÉXICO (IQUISA SANTA CLARA).

LOS RESULTADOS DE OPERACIÓN DE ENERO A OCTUBRE DE 2010, ASÍ COMO EL BALANCE GENERAL AL 30 DE SEPTIEMBRE DE 2010 DE LAS SUBSIDIARIAS MENCIONADAS, FUERON RECLASIFICADAS A OPERACIONES DISCONTINUAS.

LA ADQUISICIÓN DE LA PLANTA IQUISA SANTA CLARA FORTALECE A CYDSA EN EL NEGOCIO DE CLORO-SOSA CÁUSTICA. LOS RECURSOS PROVENIENTES DE ESTA TRANSACCIÓN SE UTILIZARÁN PARA REFORZAR TECNOLÓGICAMENTE LOS NEGOCIOS ACTUALES Y TAMBIÉN PARA FUTURAS INVERSIONES QUE PROPICIEN UN DESARROLLO RENTABLE Y SUSTENTABLE DE CYDSA, CON EL FIN DE OFRECER UN MAYOR VALOR A SUS ACCIONISTAS.

DE CONFORMIDAD CON LA NIF B-7 "ADQUISICIÓN DE NEGOCIOS", LA ADQUISICIÓN DE LA PLANTA IQUISA SANTA CLARA, SE DETERMINÓ EN BASE AL VALOR RAZONABLE DE LOS ACTIVOS ADQUIRIDOS CONSIDERANDO LOS PROBABLES FLUJOS FUTUROS DE EFECTIVO DE LA PLANTA. EL VALOR RAZONABLE DE LOS ACTIVOS Y PASIVOS DETERMINADOS FUE:

ACTIVO	
CLIENTES	\$ 24
INVENTARIOS	26
ACTIVO INTANGIBLE POR LISTA DE CLIENTES	199
TERRENO	137
EDIFICIO	207
MAQUINARIA Y EQUIPO	687
PASIVO	
BENEFICIOS A EMPLEADOS POR TERMINACIÓN Y RETIRO	43
OTROS PASIVOS (REMEDIACIÓN DE TERRENO)	131

## 2. PRINCIPALES POLÍTICAS CONTABLES

LOS ESTADOS FINANCIEROS CONSOLIDADOS ADJUNTOS CUMPLEN CON LAS NORMAS DE INFORMACIÓN FINANCIERA MEXICANAS ("NIF"). SU PREPARACIÓN REQUIERE QUE LA ADMINISTRACIÓN DE LA COMPAÑÍA EFECTÚE CIERTAS ESTIMACIONES Y UTILICE DETERMINADOS SUPUESTOS PARA VALUAR ALGUNAS DE LAS PARTIDAS DE LOS ESTADOS FINANCIEROS Y PARA EFECTUAR LAS REVELACIONES QUE SE REQUIEREN EN LOS MISMOS. SIN EMBARGO, LOS RESULTADOS REALES PUEDEN DIFERIR DE DICHAS ESTIMACIONES. LA ADMINISTRACIÓN DE LA COMPAÑÍA, APLICANDO EL JUICIO PROFESIONAL, CONSIDERA QUE LAS ESTIMACIONES Y SUPUESTOS UTILIZADOS FUERON LOS ADECUADOS EN LAS CIRCUNSTANCIAS. LAS PRINCIPALES POLÍTICAS CONTABLES SEGUIDAS POR LA COMPAÑÍA SON LAS SIGUIENTES:

A) RECONOCIMIENTO DE LOS EFECTOS DE LA INFLACIÓN

# BOLSA MEXICANA DE VALORES, S.A.B. DE C.V.

CLAVE DE COTIZACIÓN: **CYDSASA**

TRIMESTRE: **03** AÑO: **2011**

**CYDSA, S.A.B. DE C.V.**

**NOTAS COMPLEMENTARIAS A LA INFORMACIÓN  
FINANCIERA**

PAGINA 3 / 11

**CONSOLIDADO**

**Impresión Final**

---

A PARTIR DEL 1 DE ENERO DE 2008, LA COMPAÑÍA SUSPENDIÓ EL RECONOCIMIENTO DE LOS EFECTOS DE LA INFLACIÓN EN LOS ESTADOS FINANCIEROS; SIN EMBARGO, LOS ACTIVOS Y PASIVOS NO MONETARIOS Y EL CAPITAL CONTABLE INCLUYEN LOS EFECTOS DE REEXPRESIÓN RECONOCIDOS HASTA EL 31 DE DICIEMBRE DE 2007.

## B) EFECTIVO Y EQUIVALENTES DE EFECTIVO

CONSISTEN PRINCIPALMENTE EN DEPÓSITOS BANCARIOS EN CUENTAS DE CHEQUES E INVERSIONES DIARIAS DE EXCEDENTES DE EFECTIVO CON DISPONIBILIDAD INMEDIATA. EL EFECTIVO SE VALÚA A SU VALOR NOMINAL Y LOS EQUIVALENTES SE VALÚAN A SU VALOR RAZONABLE; LAS FLUCTUACIONES EN SU VALOR SE RECONOCEN EN EL RESULTADO INTEGRAL DE FINANCIAMIENTO (RIF) DEL PERÍODO.

## C) INVENTARIOS Y COSTO DE VENTAS

LA COMPAÑÍA UTILIZA EL SISTEMA DE COSTEO ABSORBENTE, ES DECIR QUE EL VALOR DEL INVENTARIO LO CONFORMA TANTO LOS COSTOS VARIABLES COMO LOS FIJOS DE PRODUCCIÓN.

LOS INVENTARIOS SE VALÚAN AL FINAL DE CADA TRIMESTRE AL COSTO O MERCADO EL MENOR.

## D) INMUEBLES, MAQUINARIA Y EQUIPO

SE REGISTRAN AL COSTO DE ADQUISICIÓN. LOS SALDOS QUE PROVIENEN DE ADQUISICIONES REALIZADAS HASTA EL 31 DE DICIEMBRE DE 2007 SE ACTUALIZARON APLICANDO FACTORES DERIVADOS DEL ÍNDICE NACIONAL DE PRECIOS AL CONSUMIDOR (INPC) HASTA ESA FECHA. LA DEPRECIACIÓN SE CALCULA CONFORME AL MÉTODO DE LÍNEA RECTA CON BASE EN LA VIDA ÚTIL REMANENTE DE LOS ACTIVOS.

## E) INVERSIÓN EN ACCIONES DE ASOCIADAS

LAS INVERSIONES EN ACCIONES EN COMPAÑÍAS ASOCIADAS SE REGISTRAN UTILIZANDO EL MÉTODO DE PARTICIPACIÓN, QUE INCLUYE EL COSTO MÁS LA PARTICIPACIÓN DE LA COMPAÑÍA EN LAS UTILIDADES (PÉRDIDAS) NO DISTRIBUIDAS POSTERIORES A LA ADQUISICIÓN.

## F) OTRAS INVERSIONES PERMANENTES

AQUELLAS INVERSIONES PERMANENTES EFECTUADAS POR LA COMPAÑÍA EN ENTIDADES EN LAS QUE NO TIENE EL CONTROL, CONTROL CONJUNTO, NI INFLUENCIA SIGNIFICATIVA INICIALMENTE SE REGISTRAN AL COSTO DE ADQUISICIÓN Y LOS DIVIDENDOS RECIBIDOS SE RECONOCEN EN LOS RESULTADOS DEL PERÍODO SALVO QUE PROVENGAN DE UTILIDADES DE PERÍODOS ANTERIORES A LA ADQUISICIÓN, EN CUYO CASO SE DISMINUYEN DE LA INVERSIÓN PERMANENTE.

## G) OTROS ACTIVOS

CORRESPONDE A LA LISTA DE CLIENTES, DERIVADO DE LA OPERACIÓN MENCIONADA EN LA NOTA 1I). DICHA LISTA SE ENCUENTRA A SU VALOR RAZONABLE, VALUADA POR EL MÉTODO DE EXCEDENTES DE UTILIDAD DE OPERACIÓN, CONSISTENTE EN DESCONTAR A VALOR PRESENTE LOS FLUJOS PROYECTADOS ATRIBUIBLES ÚNICAMENTE A LA LISTA DE CLIENTES. SE AMORTIZARÁN CON BASE EN EL MÉTODO DE LÍNEA RECTA EN 10 AÑOS.

## H) DETERIORO DE ACTIVOS DE LARGA DURACIÓN EN USO

LA COMPAÑÍA REvisa EL VALOR EN LIBROS DE LOS ACTIVOS DE LARGA DURACIÓN EN USO, ANTE LA PRESENCIA DE ALGÚN INDICIO DE DETERIORO QUE PUDIERA INDICAR QUE EL VALOR EN LIBROS PUDIERA NO SER RECUPERABLE, CONSIDERANDO EL MAYOR DEL VALOR PRESENTE DE LOS FLUJOS NETOS DE EFECTIVO FUTUROS O EL PRECIO NETO DE VENTA EN EL CASO DE SU EVENTUAL DISPOSICIÓN. EL DETERIORO SE REGISTRA SI EL VALOR EN LIBROS EXCEDE AL MAYOR DE LOS VALORES ANTES MENCIONADOS. LOS INDICIOS DE DETERIORO QUE SE CONSIDERAN PARA ESTOS EFECTOS, SON ENTRE OTROS, LAS PÉRDIDAS DE OPERACIÓN O FLUJOS DE EFECTIVO NEGATIVOS EN EL PERÍODO SI ES QUE ESTÁN COMBINADOS CON UN HISTORIAL O PROYECCIÓN DE PÉRDIDAS, DEPRECIACIONES Y AMORTIZACIONES CARGADAS A RESULTADOS QUE EN TÉRMINOS PORCENTUALES, EN RELACIÓN CON LOS INGRESOS, SEAN SUBSTANCIALMENTE SUPERIORES A LAS DE EJERCICIOS ANTERIORES, EFECTOS DE OBSOLESCENCIA, REDUCCIÓN EN LA DEMANDA DE LOS PRODUCTOS QUE SE

---

---

FABRICAN, COMPETENCIA Y OTROS FACTORES ECONÓMICOS Y LEGALES.

I) POLÍTICA DE ADMINISTRACIÓN DE RIESGOS FINANCIEROS

LAS ACTIVIDADES QUE REALIZA LA COMPAÑÍA LA EXPONEN A UNA DIVERSIDAD DE RIESGOS FINANCIEROS QUE INCLUYEN: EL RIESGO DE MERCADO (EL RIESGO CAMBIARIO, EL DE LAS TASAS DE INTERÉS Y EL DE PRECIOS), EL RIESGO CREDITICIO Y EL RIESGO DE LIQUIDEZ. LA COMPAÑÍA BUSCA MINIMIZAR LOS EFECTOS NEGATIVOS POTENCIALES DE ESTOS RIESGOS EN SU DESEMPEÑO FINANCIERO A TRAVÉS DE UN PROGRAMA GENERAL DE ADMINISTRACIÓN DE RIESGOS. LA COMPAÑÍA UTILIZA INSTRUMENTOS FINANCIEROS DERIVADOS PARA CUBRIR ALGUNAS EXPOSICIONES A LOS RIESGOS FINANCIEROS REFLEJADOS EN EL BALANCE GENERAL (ACTIVOS Y PASIVOS RECONOCIDOS). LA ADMINISTRACIÓN DE RIESGOS FINANCIEROS Y EL USO DE INSTRUMENTOS FINANCIEROS DERIVADOS SE RIGE POR LAS POLÍTICAS DE LA COMPAÑÍA APROBADAS POR EL COMITÉ DE PRÁCTICAS SOCIETARIAS Y DE AUDITORÍA Y SE LLEVA A CABO POR TESORERÍA CORPORATIVA. LA COMPAÑÍA IDENTIFICA, EVALÚA Y DECIDE SI CUBRE O NO LOS RIESGOS FINANCIEROS. LA TESORERÍA CORPORATIVA REPORTA SUS ACTIVIDADES DE FORMA MENSUAL AL COMITÉ DE FINANZAS, UN ÓRGANO DEL CONSEJO DE ADMINISTRACIÓN QUE MONITOREA LOS RIESGOS Y LAS POLÍTICAS IMPLEMENTADAS PARA MITIGAR LAS EXPOSICIONES DE RIESGO.

J) INSTRUMENTOS FINANCIEROS DERIVADOS

LA COMPAÑÍA OBTIENE FINANCIAMIENTOS BAJO DIFERENTES CONDICIONES. CUANDO LOS FINANCIAMIENTOS SON A TASA VARIABLE Y CON LA FINALIDAD DE REDUCIR SU EXPOSICIÓN A RIESGOS DE VOLATILIDAD EN TASAS DE INTERÉS, LA COMPAÑÍA EVALÚA LA CONTRATACIÓN DE SWAPS DE TASA DE INTERÉS, QUE CONVIERTEN SU PERFIL DE PAGO DE INTERESES DE TASA VARIABLE A FIJA. LA NEGOCIACIÓN CON INSTRUMENTOS DERIVADOS SE REALIZA SÓLO CON INSTITUCIONES DE RECONOCIDA SOLVENCIA. LA POLÍTICA DE LA COMPAÑÍA ES LA DE NO REALIZAR OPERACIONES CON PROPÓSITOS DE ESPECULACIÓN CON INSTRUMENTOS FINANCIEROS DERIVADOS.

LA COMPAÑÍA RECONOCE TODOS LOS ACTIVOS O PASIVOS RESULTANTES DE LAS OPERACIONES CON INSTRUMENTOS FINANCIEROS DERIVADOS EN EL BALANCE GENERAL A VALOR RAZONABLE, INDEPENDIEMENTE DEL PROPÓSITO DE SU TENENCIA. EL VALOR RAZONABLE SE DETERMINA CON BASE EN PRECIOS DE MERCADOS RECONOCIDOS Y CUANDO NO COTIZAN EN UN MERCADO, SE DETERMINA CON BASE EN TÉCNICAS DE VALUACIÓN ACEPTADAS EN EL ÁMBITO FINANCIERO.

CUANDO LOS DERIVADOS SON CONTRATADOS CON LA FINALIDAD DE CUBRIR RIESGOS Y CUMPLEN CON TODOS LOS REQUISITOS DE COBERTURA, SE DOCUMENTA SU DESIGNACIÓN AL INICIO DE LA OPERACIÓN DE COBERTURA, DESCRIBIENDO EL OBJETIVO, CARACTERÍSTICAS, RECONOCIMIENTO CONTABLE Y CÓMO SE LLEVARÁ A CABO LA MEDICIÓN DE LA EFECTIVIDAD, APLICABLES A ESA OPERACIÓN.

LOS DERIVADOS DESIGNADOS COMO COBERTURA RECONOCEN LOS CAMBIOS EN VALUACIÓN DE ACUERDO AL TIPO DE COBERTURA DE QUE SE TRATE: (1) CUANDO SON DE VALOR RAZONABLE, LAS FLUCTUACIONES TANTO DEL DERIVADO COMO DE LA PARTIDA CUBIERTA SE VALÚAN A VALOR RAZONABLE Y SE RECONOCEN EN RESULTADOS; (2) CUANDO SON DE FLUJO DE EFECTIVO, LA PORCIÓN EFECTIVA SE RECONOCE TEMPORALMENTE EN LA UTILIDAD INTEGRAL Y SE APLICA A RESULTADOS CUANDO LA PARTIDA CUBIERTA LOS AFECTA; LA PORCIÓN INEFECTIVA SE RECONOCE DE INMEDIATO EN RESULTADOS.

LA COMPAÑÍA SUSPENDE LA CONTABILIDAD DE COBERTURAS CUANDO EL DERIVADO HA VENCIDO, HA SIDO VENDIDO, ES CANCELADO O EJERCIDO, CUANDO EL DERIVADO NO ALCANZA UNA ALTA EFECTIVIDAD PARA COMPENSAR LOS CAMBIOS EN EL VALOR RAZONABLE O FLUJOS DE EFECTIVO DE LA PARTIDA CUBIERTA, O CUANDO LA ENTIDAD DECIDE CANCELAR LA DESIGNACIÓN DE COBERTURA.

AL SUSPENDER LA CONTABILIDAD DE COBERTURAS EN EL CASO DE COBERTURAS DE FLUJO DE EFECTIVO, LAS CANTIDADES QUE HAYAN SIDO REGISTRADAS EN EL CAPITAL CONTABLE COMO PARTE DE LA UTILIDAD INTEGRAL, PERMANECEN EN EL CAPITAL HASTA EL MOMENTO EN QUE LOS EFECTOS DE LA TRANSACCIÓN PRONOSTICADA O COMPROMISO EN FIRME AFECTEN LOS RESULTADOS. EN EL CASO

---

# BOLSA MEXICANA DE VALORES, S.A.B. DE C.V.

CLAVE DE COTIZACIÓN: **CYDSASA**

TRIMESTRE: **03** AÑO: **2011**

**CYDSA, S.A.B. DE C.V.**

## NOTAS COMPLEMENTARIAS A LA INFORMACIÓN FINANCIERA

PAGINA 5 / 11

**CONSOLIDADO**

**Impresión Final**

---

DE QUE YA NO SEA PROBABLE QUE EL COMPROMISO EN FIRME O LA TRANSACCIÓN PRONOSTICADA OCURRA, LAS GANANCIAS O LAS PÉRDIDAS QUE FUERON ACUMULADAS EN LA CUENTA DE UTILIDAD INTEGRAL SON RECONOCIDAS INMEDIATAMENTE EN RESULTADOS. CUANDO LA COBERTURA DE UNA TRANSACCIÓN PRONOSTICADA SE MOSTRÓ SATISFACTORIA Y POSTERIORMENTE NO CUMPLE CON LA PRUEBA DE EFECTIVIDAD, LOS EFECTOS ACUMULADOS EN LA UTILIDAD INTEGRAL EN EL CAPITAL CONTABLE, SE LLEVAN DE MANERA PROPORCIONAL A LOS RESULTADOS, EN LA MEDIDA QUE EL ACTIVO O PASIVO PRONOSTICADO AFECTE LOS RESULTADOS.

CIERTOS INSTRUMENTOS FINANCIEROS DERIVADOS, AUNQUE SON CONTRATADOS CON FINES DE COBERTURA DESDE UNA PERSPECTIVA ECONÓMICA, POR NO CUMPLIR CON TODOS LOS REQUISITOS QUE EXIGE LA NORMATIVIDAD, PARA EFECTOS CONTABLES, SE HAN DESIGNADO COMO DE NEGOCIACIÓN. LA FLUCTUACIÓN EN EL VALOR RAZONABLE DE ESOS DERIVADOS SE RECONOCE EN EL RESULTADO INTEGRAL DE FINANCIAMIENTO.

### K) PROVISIONES

SE RECONOCEN CUANDO SE TIENE UNA OBLIGACIÓN PRESENTE COMO RESULTADO DE UN EVENTO PASADO, QUE PROBABLEMENTE IMPLIQUE LA SALIDA DE RECURSOS ECONÓMICOS Y QUE PUEDA SER ESTIMADA RAZONABLEMENTE.

### L) BENEFICIOS DIRECTOS A LOS EMPLEADOS

SE VALÚAN EN PROPORCIÓN A LOS SERVICIOS PRESTADOS, CONSIDERANDO LOS SUELDOS ACTUALES Y SE RECONOCE EL PASIVO CONFORME SE DEVENGAN. INCLUYE PRINCIPALMENTE PTU POR PAGAR, VACACIONES Y PRIMA VACACIONAL, E INCENTIVOS.

### M) BENEFICIOS A LOS EMPLEADOS POR TERMINACIÓN Y RETIRO

EL PASIVO POR PRIMAS DE ANTIGÜEDAD, PENSIONES, INDEMNIZACIONES Y PROTECCIÓN POR TERMINACIÓN DE LA RELACIÓN LABORAL SE REGISTRA CONFORME SE DEVENGA, EL CUAL SE CALCULA POR ACTUARIOS INDEPENDIENTES CON BASE EN EL MÉTODO DE CRÉDITO UNITARIO PROYECTADO UTILIZANDO TASAS DE INTERÉS NOMINALES.

### N) PARTICIPACIÓN DE LOS TRABAJADORES EN LAS UTILIDADES (PTU)

LA PTU SE REGISTRA EN LOS RESULTADOS DEL AÑO EN QUE SE CAUSA Y SE PRESENTA EN EL RUBRO DE OTROS INGRESOS Y GASTOS EN EL ESTADO DE RESULTADOS. LA PTU DIFERIDA SE DETERMINA POR LAS DIFERENCIAS TEMPORALES QUE RESULTAN DE LA COMPARACIÓN DE LOS VALORES CONTABLES Y FISCALES DE LOS ACTIVOS Y PASIVOS, Y SE RECONOCE SÓLO CUANDO SEA PROBABLE LA LIQUIDACIÓN DE UN PASIVO O GENERACIÓN DE UN BENEFICIO, Y NO EXISTA ALGÚN INDICIO DE QUE VAYA A CAMBIAR ESA SITUACIÓN, DE TAL MANERA QUE DICHO PASIVO O BENEFICIO NO SE REALICE.

### O) PAGOS BASADOS EN ACCIONES

LA COMPAÑÍA ESTABLECIÓ UN PLAN DE PAGOS BASADOS EN ACCIONES A SUS FUNCIONARIOS CLAVE. DICHOS PAGOS BASADOS EN ACCIONES SON LIQUIDABLES CON INSTRUMENTOS DEL CAPITAL Y SE RECONOCEN CON BASE EN EL VALOR RAZONABLE DE LOS INSTRUMENTOS DEL CAPITAL OTORGADOS DESDE LA FECHA DEL INICIO DEL PLAN PROYECTANDO SU VALOR A LA FECHA ESTIMADA DE EJERCICIO, TOMANDO EN CUENTA LOS PLAZOS Y CONDICIONES DEL PLAN.

### P) IMPUESTOS A LA UTILIDAD

EL IMPUESTO SOBRE LA RENTA (ISR) Y EL IMPUESTO EMPRESARIAL A TASA ÚNICA (IETU) SE REGISTRAN EN LOS RESULTADOS DEL AÑO EN QUE SE CAUSAN. PARA RECONOCER EL IMPUESTO DIFERIDO SE DETERMINA SI, CON BASE EN PROYECCIONES FINANCIERAS, LA COMPAÑÍA CAUSARÁ ISR O IETU, Y RECONOCE EL IMPUESTO DIFERIDO QUE CORRESPONDA AL IMPUESTO QUE ESENCIALMENTE PAGARÁ. EL DIFERIDO SE RECONOCE APLICANDO LA TASA CORRESPONDIENTE A LAS DIFERENCIAS TEMPORALES QUE RESULTAN DE LA COMPARACIÓN DE LOS VALORES CONTABLES Y FISCALES DE LOS ACTIVOS Y PASIVOS, Y EN SU CASO, SE INCLUYEN LOS BENEFICIOS DE LAS PÉRDIDAS FISCALES POR AMORTIZAR Y DE ALGUNOS CRÉDITOS FISCALES. EL IMPUESTO DIFERIDO ACTIVO SE REGISTRA SÓLO CUANDO EXISTE ALTA PROBABILIDAD DE QUE PUEDA RECUPERARSE.

---

# BOLSA MEXICANA DE VALORES, S.A.B. DE C.V.

CLAVE DE COTIZACIÓN: **CYDSASA**

TRIMESTRE: **03** AÑO: **2011**

**CYDSA, S.A.B. DE C.V.**

## NOTAS COMPLEMENTARIAS A LA INFORMACIÓN FINANCIERA

PAGINA 6 / 11

**CONSOLIDADO**

**Impresión Final**

### Q) TRANSACCIONES EN MONEDA EXTRANJERA

LAS TRANSACCIONES EN MONEDA EXTRANJERA SE REGISTRAN EN MONEDA NACIONAL AL TIPO DE CAMBIO VIGENTE A LA FECHA DE SU CELEBRACIÓN. LOS ACTIVOS Y PASIVOS MONETARIOS EN MONEDA EXTRANJERA SE VALÚAN EN MONEDA NACIONAL AL TIPO DE CAMBIO VIGENTE A LA FECHA DE LOS ESTADOS FINANCIEROS. LAS FLUCTUACIONES CAMBIARIAS SE REGISTRAN EN LOS RESULTADOS EN EL RESULTADO INTEGRAL DE FINANCIAMIENTO.

### R) RECONOCIMIENTO DE INGRESOS

LOS INGRESOS SE RECONOCEN EN EL PERÍODO EN EL QUE SE TRANSFIEREN LOS RIESGOS Y BENEFICIOS DE LOS INVENTARIOS A LOS CLIENTES, LO CUAL GENERALMENTE OCURRE CUANDO SE ENTREGAN DICHS INVENTARIOS EN EL CUMPLIMIENTO DE SUS PEDIDOS.

EN EL CASO DE LOS CERTIFICADOS DE REDUCCIÓN DE EMISIONES DE CARBONO, SE RECONOCE EL INGRESO CUANDO SE TRANSFIERE LA PROPIEDAD A UN TERCERO.

### S) UTILIDAD BÁSICA POR ACCIÓN

LA UTILIDAD BÁSICA POR ACCIÓN ORDINARIA SE CALCULA DIVIDIENDO LA PARTICIPACIÓN CONTROLADORA ENTRE EL PROMEDIO PONDERADO DE ACCIONES ORDINARIAS EN CIRCULACIÓN DURANTE EL EJERCICIO. LA UTILIDAD POR ACCIÓN DILUIDA SE DETERMINA AJUSTANDO LA UTILIDAD NETA CONSOLIDADA Y LAS ACCIONES ORDINARIAS, BAJO EL SUPUESTO DE QUE SE REALIZARÍAN LOS COMPROMISOS DE LA ENTIDAD PARA INTERCAMBIAR SUS PROPIAS ACCIONES.

## 3. FONDO PARA USOS ESPECÍFICOS

EN JUNTA DEL CONSEJO DE ADMINISTRACIÓN DE LA COMPAÑÍA CELEBRADA EL 24 DE NOVIEMBRE DE 2010, SE APROBÓ ESTABLECER FONDOS PARA USOS ESPECÍFICOS, PRINCIPALMENTE PARA HACER FRENTE A COMPROMISOS FISCALES A LARGO PLAZO, DERIVADOS DE LA REFORMA FISCAL EN MATERIA DE CONSOLIDACIÓN FISCAL, PARA INVERSIONES EN PROYECTOS ESTRATÉGICOS, REMEDIACIÓN DE SUELOS ENTRE OTROS, HASTA POR UN MONTO TOTAL DE \$2,400. AL 30 DE SEPTIEMBRE DE 2011 Y 2010 EL MONTO DE ESTE FONDO ASCIENDE A \$2,238 Y \$569, RESPECTIVAMENTE. LOS CUALES PRESENTAN EN OTRAS CUENTAS Y DOCUMENTOS POR COBRAR.

## 4. PORCION DEL CRÉDITO SINDICADO PARA INVERSIONES DE CRECIMIENTO

EN LA ASAMBLEA GENERAL ORDINARIA DE ACCIONISTAS DE CYDSA, S.A.B. DE C.V., CELEBRADA EL 9 DE SEPTIEMBRE DE 2011, AUTORIZÓ UN CRÉDITO SINDICADO.

EL 20 DE SEPTIEMBRE DE 2011, VALORES QUÍMICOS, S.A. DE C.V., SUB-TENEDORA QUÍMICA, RECIBIÓ UN CRÉDITO SINDICADO POR \$135 MILLONES DE DÓLARES DE EUA, A UN PLAZO DE 5 AÑOS CON CITIBANK, N.A. COMO BANCO COORDINADOR.

LOS RECURSOS DEL CRÉDITO FUERON PARA LIQUIDAR LA TOTALIDAD DE LA DEUDA Y EL REMANENTE \$867 MILLONES DE PESOS PARA FINANCIAR PRINCIPALMENTE INVERSIONES DE CRECIMIENTO.

## 5. INSTRUMENTOS FINANCIEROS DERIVADOS

LA COMPAÑÍA TIENE UN CONTRATO DE SWAP DE TASA DE INTERÉS FIRMADO EL 10 DE SEPTIEMBRE DE 2008, CON FECHA EFECTIVA EL 27 DE DICIEMBRE DE 2008, EL OBJETIVO DE LA CONTRATACIÓN FUE CUBRIR LA VOLATILIDAD DE LA TASA DE INTERÉS SOBRE LA DEUDA EN DÓLARES DEL CRÉDITO SINDICADO QUE SE TENÍA HASTA EL 20 DE SEPTIEMBRE DE 2011.

LA VIGENCIA DE ESTE CONTRATO DE SWAP DE TASA DE INTERÉS FINALIZA EL 10 DE SEPTIEMBRE DE 2012, MISMA FECHA QUE CORRESPONDÍA AL VENCIMIENTO DE LA DEUDA PREPAGADA EL PASADO 20 DE SEPTIEMBRE.

EL SWAP DE INTERÉS CORRESPONDE A PAGAR UNA TASA FIJA DE 3.65%, EN LUGAR DE LA TASA

# BOLSA MEXICANA DE VALORES, S.A.B. DE C.V.

CLAVE DE COTIZACIÓN: **CYDSASA**

TRIMESTRE: **03** AÑO: **2011**

**CYDSA, S.A.B. DE C.V.**

## NOTAS COMPLEMENTARIAS A LA INFORMACIÓN FINANCIERA

PAGINA 7 / 11

**CONSOLIDADO**

**Impresión Final**

---

LIBOR A 3 MESES (QUE ES VARIABLE).

DEBIDO A QUE LA DEUDA FUE PAGADA (POSICIÓN PRIMARIA) Y EL SWAP DE TASA DE INTERÉS NO SE LIQUIDÓ, A PARTIR DEL 20 DE SEPTIEMBRE ESTE INSTRUMENTO FINANCIERO DERIVADO SE LE DA UN TRATAMIENTO DE NEGOCIACIÓN.

TANTO LA VARIACIÓN EN EL VALOR DE MERCADO DE ÉSTE INSTRUMENTO, ASÍ COMO LA PARTE NO AMORTIZADA DEL VALOR RAZONABLE QUE SE TENÍA EN EL CAPITAL CONTABLE SE LLEVARON A LOS RESULTADOS DEL EJERCICIO FORMANDO PARTE DEL RESULTADO INTEGRAL DE FINANCIAMIENTO.

ES IMPORTANTE MENCIONAR QUE ESTE INSTRUMENTO DERIVADO NO TIENE LLAMADAS DE MARGEN. CYDSA TIENE LOS RECURSOS SUFICIENTES PARA CUBRIR EL SWAP DE INTERÉS CON SUS PROPIOS RECURSOS HASTA SU VENCIMIENTO.

### 6. OTROS PASIVOS A LARGO PLAZO

EN EL 2010 SE REALIZÓ UN ESTUDIO DEL TERRENO ADQUIRIDO SEGÚN LA NOTA 1I), PARA EFECTUAR LA LIMPIEZA Y EL SANEAMIENTO DE DICHO TERRENO POR LA CONTAMINACIÓN PRODUCIDA POR LA PLANTA DE CLORO-SOSA CÁUSTICA; EL ESTUDIO FUE EFECTUADO POR EXPERTOS INDEPENDIENTES. EL COSTO POR LA LIMPIEZA DEL MENCIONADO TERRENO SE ESTIMA EN \$128, DICHA CANTIDAD SE REGISTRÓ COMO UNA PROVISIÓN AL CIERRE DEL AÑO 2010. EN EL 2011 SE ESPERA QUE SE EROGARÁN \$37 POR ESTE CONCEPTO; DICHO IMPORTE SE PRESENTA EN EL PASIVO A CORTO PLAZO DENTRO DEL RUBRO OTRAS CUENTAS POR PAGAR.

### 7. CAPITAL CONTABLE

A) EN LA ASAMBLEA GENERAL ORDINARIA DE ACCIONISTAS CELEBRADA EL 27 DE ABRIL DE 2011 SE DECRETÓ EL PAGO DE DIVIDENDOS DE \$60 PROVENIENTES DE LA CUENTA DE UTILIDAD FISCAL NETA "CUFIN", EL PAGO SE REALIZÓ A PARTIR DEL 9 DE MAYO DE 2011. SE APROBÓ \$1,000 COMO MONTO MÁXIMO PARA LA RECOMPRA DE ACCIONES PROPIAS E INCREMENTAR LA RESERVA LEGAL EN \$52.

ADICIONALMENTE SE APROBÓ EL PAGO DE DIVIDENDOS DE \$39 DECRETADOS EN LA ASAMBLEA CELEBRADA EL 29 DE MARZO DE 2000.

B) EN LA ASAMBLEA GENERAL ORDINARIA DE ACCIONISTAS CELEBRADA EL 28 DE ABRIL DE 2010 SE APROBÓ PAGO DE DIVIDENDOS DE \$55 PROVENIENTES DE LA CUENTA DE UTILIDAD FISCAL NETA "CUFIN", \$1,000 COMO MONTO MÁXIMO PARA LA RECOMPRA DE ACCIONES PROPIAS E INCREMENTAR LA RESERVA LEGAL EN \$20.

C) AL 30 DE SEPTIEMBRE 2011 SE TIENEN 15,202,300 ACCIONES PROPIAS CON VALOR DE \$257.

D) AL 30 DE SEPTIEMBRE DE 2011, EL CAPITAL SUSCRITO Y PAGADO DE CYDSA, S.A.B. DE C.V. ESTÁ REPRESENTADO POR 200,000,000 DE ACCIONES SERIE "A", NOMINATIVAS CON PLENOS DERECHOS DE VOTO, DE IGUALES CARACTERÍSTICAS, SIN EXPRESIÓN DE VALOR NOMINAL.

E) LAS UTILIDADES RETENIDAS INCLUYEN LA RESERVA LEGAL. DE ACUERDO CON LA LEY GENERAL DE SOCIEDADES MERCANTILES, DE LAS UTILIDADES NETAS DEL EJERCICIO DEBE SEPARARSE UN 5% COMO MÍNIMO PARA FORMAR LA RESERVA LEGAL, HASTA QUE SU IMPORTE ASCIENDA AL 20% DEL CAPITAL SOCIAL A VALOR NOMINAL. LA RESERVA LEGAL PUEDE CAPITALIZARSE, PERO NO DEBE REPARTIRSE A MENOS QUE SE DISUELVA LA SOCIEDAD, Y DEBE SER RECONSTITUIDA CUANDO DISMINUYA POR CUALQUIER MOTIVO. AL 30 DE SEPTIEMBRE DE 2011 Y 2010, SU IMPORTE A VALOR NOMINAL ASCIENDE A \$110 Y \$58, RESPECTIVAMENTE.

F) CYDSA, S.A.B. DE C.V. TENÍA 2,000,000 DE ACCIONES SERIE "A" REPRESENTATIVAS DE SU CAPITAL SOCIAL, EN UN FIDEICOMISO CONSTITUIDO CON EL PROPÓSITO PRINCIPAL DE OTORGAR OPCIONES DE COMPRA A SUS EJECUTIVOS, CUYO PRECIO DE ASIGNACIÓN ES DE \$1.35 (PESOS) POR

---

# BOLSA MEXICANA DE VALORES, S.A.B. DE C.V.

CLAVE DE COTIZACIÓN: **CYDSASA**

TRIMESTRE: **03** AÑO: **2011**

**CYDSA, S.A.B. DE C.V.**

## NOTAS COMPLEMENTARIAS A LA INFORMACIÓN FINANCIERA

PAGINA 8 / 11

**CONSOLIDADO**

**Impresión Final**

ACCIÓN Y CON UNA FECHA DE VENCIMIENTO DEL 30 DE ABRIL DE 2012, CON UN PERÍODO DE SERVICIO REQUERIDO DE 5 AÑOS.

EL SALDO AL 30 DE SEPTIEMBRE DE 2011 DE LAS ACCIONES QUE ESTÁN EN EL FIDEICOMISO ES DE 400,000.

EL VALOR DE MERCADO DE LA ACCIÓN SERIE "A" DE CYDSA, S.A.B. DE C.V. AL 30 DE SEPTIEMBRE DE 2011 ES DE \$26.60 (PESOS).

G) LA PARTICIPACIÓN NO CONTROLADORA SE INTEGRA COMO SIGUE:

	2011	2010
CAPITAL SOCIAL	\$ 60	\$ 60
UTILIDADES ACUMULADAS	107	122
(PÉRDIDA) UTILIDAD DEL EJERCICIO	125	(14)
EFECTO DE CONVERSIÓN DE OPERACIÓN EXTRANJERA	29	30
	\$ 321	\$ 198

J) LA DISTRIBUCIÓN DEL CAPITAL CONTABLE, EXCEPTO POR LOS IMPORTES ACTUALIZADOS DEL CAPITAL SOCIAL APORTADO Y DE LAS UTILIDADES RETENIDAS FISCALES, CAUSARÁ EL IMPUESTO SOBRE LA RENTA A CARGO DE LA COMPAÑÍA A LA TASA VIGENTE AL MOMENTO DE LA DISTRIBUCIÓN. EL IMPUESTO QUE SE PAGUE POR DICHA DISTRIBUCIÓN, SE PODRÁ ACREDITAR CONTRA EL IMPUESTO SOBRE LA RENTA DEL EJERCICIO EN EL QUE SE PAGUE EL IMPUESTO SOBRE DIVIDENDOS, Y EN LOS DOS EJERCICIOS INMEDIATOS SIGUIENTES, CONTRA EL IMPUESTO DEL EJERCICIO Y LOS PAGOS PROVISIONALES DE LOS MISMOS.

L) LA UTILIDAD INTEGRAL ES LA MODIFICACIÓN DEL CAPITAL CONTABLE DURANTE EL EJERCICIO POR CONCEPTOS QUE NO SON APORTACIONES, REDUCCIONES Y DISTRIBUCIONES DE CAPITAL; SE INTEGRA POR LA UTILIDAD NETA DEL EJERCICIO MÁS OTRAS PARTIDAS QUE REPRESENTAN UNA GANANCIA O PÉRDIDA DEL MISMO PERÍODO, LAS CUALES SE PRESENTAN DIRECTAMENTE EN EL CAPITAL CONTABLE SIN AFECTAR EL ESTADO DE RESULTADOS. EN 2011 Y 2010 LAS OTRAS PARTIDAS DE UTILIDAD INTEGRAL ESTÁN REPRESENTADAS POR VALUACIÓN DE INSTRUMENTOS FINANCIEROS DERIVADOS Y EFECTO DE CONVERSIÓN DE OPERACIÓN EXTRANJERA.

### 8. OPERACIONES EN MONEDA EXTRANJERA

A) AL 30 DE SEPTIEMBRE DE 2011 Y 2010 EL TIPO DE CAMBIO DEL PESO FUE DE 13.7994 Y 12.5998, RESPECTIVAMENTE POR DÓLAR EUA.

B) LOS ACTIVOS Y PASIVOS INCLUYEN INVENTARIOS Y ACTIVOS FIJOS DE PROCEDENCIA EXTRANJERA, ASÍ COMO PARTIDAS MONETARIAS QUE SERÁN COBRADAS O PAGADAS EN DICHAS MONEDAS. LAS CITADAS PARTIDAS, VALUADAS EN MILLONES DE DÓLARES DE EUA, SE ENCUENTRAN INTEGRADAS DE LA SIGUIENTE FORMA:

	2011	2010
INVENTARIOS	9.8	4.8
ACTIVOS MONETARIOS	209.8	73.3
PASIVOS MONETARIOS NO BANCARIOS	27.9	26.4
PASIVOS BANCARIOS	108.0	93.5

C) LA COMPAÑÍA LLEVÓ A CABO LAS SIGUIENTES OPERACIONES EN MONEDA EXTRANJERA, VALUADAS EN MILLONES DE DÓLARES DE EUA:

	2011	2010
EXPORTACIONES Y OTROS INGRESOS	56.1	26.8
IMPORTACIONES	(79.7)	(61.7)

# BOLSA MEXICANA DE VALORES, S.A.B. DE C.V.

CLAVE DE COTIZACIÓN: **CYDSASA**

TRIMESTRE: **03** AÑO: **2011**

**CYDSA, S.A.B. DE C.V.**

## NOTAS COMPLEMENTARIAS A LA INFORMACIÓN FINANCIERA

PAGINA 9/ 11

**CONSOLIDADO**

**Impresión Final**

(23.6) (34.9)

### 9. PROYECTO DE INCINERACIÓN DE HFC-23 DE QUIMOBÁSICOS, S.A. DE C.V.

A PARTIR DE MARZO DE 2006, QUIMOBÁSICOS INVIRTIÓ EN MAQUINARIA Y EQUIPO PARA PODER ESTAR EN POSIBILIDAD DE PARTICIPAR DENTRO DEL PROTOCOLO DE KIOTO, EL CUAL CONTEMPLA UNA SERIE DE INSTRUMENTOS QUE PERMITEN QUE LOS PAÍSES DESARROLLADOS CUMPLAN CON SUS METAS DE REDUCCIÓN DE EMISIONES DE GASES DE EFECTOS INVERNADERO, CON FLEXIBILIDAD Y A UN MENOR COSTO. QUIENES PARTICIPAN EN EL PROTOCOLO Y REDUZCAN O CAPTUREN EMISIONES DE GASES EFECTO INVERNADERO (GEI), BAJO CIERTOS REQUISITOS, GENERAN CERTIFICADOS DE REDUCCIÓN DE EMISIONES DE CARBONO (CRE'S), LOS QUE SE PODRÁN VENDER A LOS PAÍSES EN DESARROLLO PARA QUE PUEDAN ACREDITAR EL CUMPLIMIENTO DE SUS OBLIGACIONES. LOS CRE'S PUEDEN SER NEGOCIADOS DIRECTAMENTE EN EL MERCADO, DADO SU CONDICIÓN DE DERECHOS PATRIMONIALES, AMPARADOS EN LA REGLAMENTACIÓN DE LA CONVENCIÓN MARCO DEL CAMBIO CLIMÁTICO Y DEL PROTOCOLO DE KIOTO.

### 10. RESULTADO INTEGRAL DE FINANCIAMIENTO

	2011	2010
GASTOS FINANCIEROS	\$ (55)	\$ (85)
PRODUCTOS FINANCIEROS	27	14
DESCUENTOS FINANCIEROS A CLIENTES	(4)	(7)
UTILIDAD CAMBIARIA	122	20
INSTRUMENTOS FINANCIEROS DERIVADOS	(36)	
EFFECTO DE CONVERSIÓN DE OPERACIÓN EXTRANJERA	1	(12)
	\$ 55	(70)

### 11. IMPUESTOS A LA UTILIDAD

#### A) LA COMPAÑÍA ESTÁ SUJETA AL ISR Y AL IETU.

ISR - LA TASA ES 30% PARA LOS AÑOS 2010, 2011 Y 2012, 29% PARA EL AÑO 2013 Y 28% PARA EL AÑO 2014. LA COMPAÑÍA CAUSA EL ISR EN FORMA CONSOLIDADA CON SUS SUBSIDIARIAS A PARTIR DEL AÑO 1990.

EL 7 DE DICIEMBRE DE 2009 SE PUBLICARON MODIFICACIONES A LA LEY DEL ISR APLICABLES A PARTIR DE 2010, EN LAS QUE SE ESTABLECE QUE: A) EL PAGO DEL ISR, RELACIONADO CON LOS BENEFICIOS DE LA CONSOLIDACIÓN FISCAL OBTENIDOS EN LOS AÑOS 1999 A 2004, DEBE REALIZARSE EN PARCIALIDADES A PARTIR DE 2010 Y HASTA EL 2014; Y B) EL IMPUESTO RELACIONADO CON LOS BENEFICIOS FISCALES OBTENIDOS EN LA CONSOLIDACIÓN FISCAL DE 2005 Y AÑOS SIGUIENTES SE PAGARÁ DURANTE LOS AÑOS SEXTO AL DÉCIMO POSTERIORES A AQUÉL EN QUE SE OBTUVO EL BENEFICIO. EL PAGO DEL IMPUESTO RELACIONADO CON LOS BENEFICIOS DE CONSOLIDACIÓN FISCAL OBTENIDOS EN LOS AÑOS DE 1990 A 1998 PODRÍA SER REQUERIDO EN ALGUNOS CASOS QUE SEÑALAN LAS DISPOSICIONES FISCALES.

IETU - TANTO LOS INGRESOS COMO LAS DEDUCCIONES Y CIERTOS CRÉDITOS FISCALES SE DETERMINAN CON BASE EN FLUJOS DE EFECTIVO DE CADA EJERCICIO. A PARTIR DE 2010 LA TASA ES 17.5%. ASIMISMO, AL ENTRAR EN VIGOR ESTA LEY SE ABROGÓ LA LEY DEL IMPAC PERMITIENDO, BAJO CIERTAS CIRCUNSTANCIAS, LA RECUPERACIÓN DE ESTE IMPUESTO PAGADO EN LOS DIEZ EJERCICIOS INMEDIATOS ANTERIORES A AQUÉL EN QUE POR PRIMERA VEZ SE PAGUE ISR, EN LOS TÉRMINOS DE LAS DISPOSICIONES FISCALES. ADICIONALMENTE, A DIFERENCIA DEL ISR, EL IETU SE CAUSA EN FORMA INDIVIDUAL POR LA CONTROLADORA Y SUS SUBSIDIARIAS.

EL IMPUESTO A LA UTILIDAD CAUSADO ES EL QUE RESULTA MAYOR ENTRE EL ISR Y EL IETU.

CON BASE EN PROYECCIONES FINANCIERAS, DE ACUERDO CON LO QUE SE MENCIONA EN LA INIF 8, EFECTOS DEL IMPUESTO EMPRESARIAL A TASA ÚNICA, LA COMPAÑÍA IDENTIFICÓ QUE ESENCIALMENTE



# BOLSA MEXICANA DE VALORES, S.A.B. DE C.V.

CLAVE DE COTIZACIÓN: **CYDSASA**

TRIMESTRE: **03** AÑO: **2011**

**CYDSA, S.A.B. DE C.V.**

## NOTAS COMPLEMENTARIAS A LA INFORMACIÓN FINANCIERA

PAGINA 10 / 11

**CONSOLIDADO**

**Impresión Final**

PAGARÁ ISR, POR LO TANTO, RECONOCE ÚNICAMENTE ISR DIFERIDO.

### 12. OPERACIONES DISCONTINUADAS

A) EN EL BALANCE GENERAL CONSOLIDADO, LOS ACTIVOS Y PASIVOS DE LAS OPERACIONES DISCONTINUADAS HAN SIDO RECLASIFICADOS E IDENTIFICADOS SEPARADAMENTE.

COMO SE MENCIONO ANTERIORMENTE LOS ACTIVOS Y PASIVOS DE PLÁSTICOS REX Y POLICYD FUERON RECLASIFICADOS A OPERACIONES DISCONTINUADAS, POR LO QUE DIFIERE AL ORIGINAL PRESENTADO EN 2010.

	2011	2010
ACTIVOS		
EFFECTIVO	\$ 106	\$ 186
CLIENTES	4	832
INVENTARIOS		217
OTROS CIRCULANTES	50	102
INMUEBLES, MAQUINARIA Y EQUIPO, NETO	649	1,463
IMPUESTOS DIFERIDOS	397	143
OTROS NO CIRCULANTES		17
TOTAL ACTIVOS	\$ 1,206	\$ 2,960
 PASIVOS		
PROVEEDORES	\$ 2	\$ 427
CUENTAS POR PAGAR	5	128
OTROS PASIVOS NO CIRCULANTES	20	55
TOTAL PASIVOS	\$ 27	\$ 610

EL ESTADO DE RESULTADOS CONSOLIDADO TAMBIÉN HA SIDO REESTRUCTURADO PARA PRESENTAR LAS OPERACIONES DISCONTINUADAS. A CONTINUACIÓN SE PRESENTA UN DESGLOSE DE LOS RESULTADOS DE LAS OPERACIONES DISCONTINUADAS.

PARA 2010 COMO SE MENCIONO ANTERIORMENTE LOS RESULTADOS DE OPERACIÓN DE PLÁSTICOS REX Y POLICYD FUERON RECLASIFICADOS A OPERACIONES DISCONTINUADAS, POR LO QUE DIFIERE AL ORIGINAL PRESENTADO EN EL 2010.

	2011	2010
VENTAS	\$	\$ 2,168
COSTO DE VENTAS		(1,898)
GASTOS DE OPERACIÓN	(5)	(192)
(PÉRDIDA)UTILIDAD DE OPERACIÓN	(5)	78
OTROS PRODUCTOS (GASTOS), NETO	3	(2)
RESULTADO INTEGRAL DE FINANCIAMIENTO	1	(11)
(PÉRDIDA) UTILIDAD ANTES DE IMPUESTOS A LA UTILIDAD	(1)	65
IMPUESTOS A LA UTILIDAD		(12)
(PÉRDIDA) UTILIDAD NETA	\$ (1)	53

### 13. INFORMACION POR SEGMENTOS DE NEGOCIO

A) LA EMPRESA ESTÁ DIVIDIDA EN DOS SEGMENTOS DE NEGOCIO, QUE A CONTINUACIÓN SE MENCIONAN JUNTO CON SUS PRINCIPALES PRODUCTOS:

- PRODUCTOS Y ESPECIALIDADES QUÍMICAS: SAL, CLORO, SOSA CÁUSTICA Y GASES REFRIGERANTES.
- HILATURAS: HILOS ACRÍLICOS.

# BOLSA MEXICANA DE VALORES, S.A.B. DE C.V.

CLAVE DE COTIZACIÓN: **CYDSASA**

TRIMESTRE: **03** AÑO: **2011**

**CYDSA, S.A.B. DE C.V.**

**NOTAS COMPLEMENTARIAS A LA INFORMACIÓN  
FINANCIERA**

PAGINA 11 / 11

**CONSOLIDADO**

**Impresión Final**

---

B) LA INFORMACIÓN RELEVANTE DE LOS SEGMENTOS ES LA SIGUIENTE:

VENTAS NETAS CONSOLIDADAS	2011
PRODUCTOS Y ESPECIALIDADES QUÍMICAS	\$2,594
HILATURAS	258
TOTALES	2,852

C) OTRA INFORMACIÓN RELEVANTE AL 30 DE SEPTIEMBRE DE 2011

ACTIVOS:

PRODUCTOS Y ESPECIALIDADES QUÍMICAS	\$5,143
HILATURAS	580
CORPORATIVO Y ELIMINACIONES	2,670
OPERACIONES DISCONTINUADAS	1,207
TOTAL	9,600

PASIVOS:

PRODUCTOS Y ESPECIALIDADES QUÍMICAS	\$ 956
HILATURAS	54
CORPORATIVO Y ELIMINACIONES	2,926
OPERACIONES DISCONTINUADAS	27
TOTAL	3,963

## 14. NORMAS DE INFORMACIÓN FINANCIERA INTERNACIONALES

EN ENERO DE 2009 LA COMISIÓN NACIONAL BANCARIA Y DE VALORES PUBLICÓ LAS MODIFICACIONES A LA CIRCULAR ÚNICA DE EMISORAS, PARA INCORPORAR LA OBLIGATORIEDAD DE PRESENTAR ESTADOS FINANCIEROS PREPARADOS CON BASE EN LAS NORMAS INTERNACIONALES DE INFORMACIÓN FINANCIERA A PARTIR DE 2012, PERMITIENDO SU ADOPCIÓN ANTICIPADA.

LA COMPAÑÍA ADOPTARÁ LAS NIF A PARTIR DE 2012 Y PRESENTARÁ LA INFORMACIÓN COMPARATIVA PARA 2011 COMO LO REQUIEREN ESTAS NORMAS.

---

**BOLSA MEXICANA DE VALORES, S.A.B. DE C.V.**

CLAVE DE COTIZACIÓN **CYDSASA**

TRIMESTRE **03** AÑO **2011**

**CYDSA, S.A.B. DE C.V.**

**RELACIÓN DE INVERSIÓN EN ACCIONES**

**CONSOLIDADO**

SUBSIDIARIAS

Impresión Final

<b>NOMBRE DE LA EMPRESA</b>	<b>ACTIVIDAD PRINCIPAL</b>	<b>NO. DE ACCIONES</b>	<b>% DE TEN</b>
QUIMICA EMPRESARIAL DE MEXICO	QUIMICA	1,985,547,626	100.00
IQUISA SANTA CLARA, S.A. DE C.V. (ANTES SAN MARCOS)	QUIMICA	962,843,384	45.54
DERIVADOS ACRILICOS, S.A. DE C.V.	TEXTIL	488,023,349	100.00
MASTERPAK, S.A. DE C.V.	SERVICIOS	470,666,252	100.00
VALORES QUIMICOS, S.A. DE C.V.	SERVICIOS	341,439,039	13.08
CELULOSA Y DERIVADOS DE MONTERREY, SA	SERVICIOS	277,298,117	100.00
EMPAQUES CELOFAN, S.A. DE C.V.	SERVICIOS	198,235,438	99.89
CYDSA CORPORATIVO , S.A. DE C.V.	SERVICIOS	138,854,790	60.84
CENTRO DE TECNOLOGIA TEXTIL, S.A. DE C.V.	TEXTIL	49,463,948	100.00
ARTESANIA TEXTIL SAN MARCOS, S. A. DE C.V.	TEXTIL	26,411,622	100.00
HILATURAS TEXTILES, S. A. DE C. V.	TEXTIL	5,002,451	100.00
SALINAS DE MEXICO, S.A. DE C.V.	QUIMICA	4,208,685	100.00
QUIMOBASICOS, S.A. DE C.V.	QUIMICA	2,044,233	51.00
MASTER EQUIPOS, S.A. DE C.V.	SERVICIOS	2,016,485	1.27
REGIOACCIONES, S.A. DE C.V.	SERVICIOS	1,561,102	100.00
ALMACENAMIENTO SUBTERRANEO DEL ISTMO	QUIMICA	1,531,217	51.00
SERVICIOS QUIMOBASICOS, S.A. DE C.V.	SERVICIOS	1,409,250	100.00
INVERSIONES MEXIMEX, S.A. DE C.V.	SERVICIOS	881,442	100.00
TECNOLOGIA ADMINISTRATIVA DE PERSONAL, S.A. DE C.V	SERVICIOS	633,839	54.28
TAC SAN MARCOS, S.A. DE C.V.	TEXTIL	608,405	6.31
INDUSTRIAS CYDSA ISTMO, S.A. DE C.V.	SERVICIOS	564,049	100.00
CONFECCIONES EL FENIX SA DE CV	TEXTIL	511,108	100.00
REGIOTEXTILES DEL NORTE, SA DE CV	TEXTIL	324,415	100.00
CODSA, S.A. DE C.V.	SERVICIOS	253,223	100.00
HILATURAS MUNDIALES, S.A. DE C.V.	TEXTIL	239,530	100.00
TEJIDOS EL FENIX, S.A. DE C.V.	TEXTIL	205,232	100.00
QUIMICA ECOTEC, S.A. DE C.V.	QUIMICA	199,627	100.00
PERSONAL Y SERVICIOS INDUSTRIALES, S.A. DE C.V.	SERVICIOS	49,999	100.00
VALORES TEXTILES, S.A. DE C.V.	TEXTIL	32,326	0.69
ACCIONES TEXTILES, S.A. DE C.V.	TEXTIL	32,319	0.69

**BOLSA MEXICANA DE VALORES, S.A.B. DE C.V.**

CLAVE DE COTIZACIÓN **CYDSASA**

TRIMESTRE **03** AÑO **2011**

**CYDSA, S.A.B. DE C.V.**

**RELACIÓN DE INVERSIÓN EN ACCIONES**

**CONSOLIDADO**

SUBSIDIARIAS

Impresión Final

NOMBRE DE LA EMPRESA	ACTIVIDAD PRINCIPAL	NO. DE ACCIONES	% DE TEN
MASTER EMPAQUES, S.A. DE C.V.	SERVICIOS	24,972	0.69
INDUSTRIAS SAN MARCOS TEXTIL, S.A. DE C.V.	TEXTIL	24,972	0.69
SERVICIOS INDUSTRIAS CYDSA BAYER, S.A. DE C.V.	SERVICIOS	1	0.00
MASTERPAK DE MEXICO, S.A. DE C.V.	SERVICIOS	1	0.00
INMOBILIARIA I.C.B., S.A.	SERVICIOS	1	0.00

**BOLSA MEXICANA DE VALORES, S.A.B. DE C.V.**

CLAVE DE COTIZACIÓN **CYDSASA**

TRIMESTRE **03** AÑO **2011**

**CYDSA, S.A.B. DE C.V.**

**RELACIÓN DE INVERSIÓN EN ACCIONES**

**CONSOLIDADO**

ASOCIADAS

Impresión Final

NOMBRE DE LA EMPRESA	ACTIVIDAD PRINCIPAL	NO. DE ACCIONES	% DE TEN	MONTO TOTAL	
				COSTO ADQUISICIÓN	VALOR ACTUAL
VARIAS		0	0.00	0	104,835
TOTAL DE INVERSIONES EN ASOCIADAS				0	104,835
OTRAS INVERSIONES PERMANENTES					0
TOTAL					104,835

OBSERVACIONES

SE INCLUYEN SOLO LAS SUBSIDIARIAS POR PARTICIPACIÓN DIRECTA.

BOLSA MEXICANA DE VALORES, S.A.B. DE C.V.

CLAVE DE COTIZACIÓN **CYDSASA**  
**CYDSA, S.A.B. DE C.V.**

TRIMESTRE **03** AÑO **2011**

**DESGLOSE DE CRÉDITOS**  
(MILES DE PESOS)

**CONSOLIDADO**  
**Impresión Final**

TIPO DE CRÉDITO / INSTITUCIÓN	CON INSTITUCIÓN EXTRANJERA	FECHA DE FIRMA / CONTRATO	FECHA DE VENCIMIENTO	TASA DE INTERÉS Y/O SOBRETASA	VENCTOS. O AMORT. DENOMINADOS EN MONEDA NACIONAL						VENCTOS. O AMORT. DENOMINADOS EN MONEDA EXTRANJERA					
					INTERVALO DE TIEMPO						INTERVALO DE TIEMPO					
					AÑO ACTUAL	HASTA 1 AÑO	HASTA 2 AÑOS	HASTA 3 AÑOS	HASTA 4 AÑOS	HASTA 5 AÑOS O MÁS	AÑO ACTUAL	HASTA 1 AÑO	HASTA 2 AÑOS	HASTA 3 AÑOS	HASTA 4 AÑOS	HASTA 5 AÑOS O MÁS
<b>BANCARIOS</b>																
<b>COMERCIO EXTERIOR</b>																
<b>CON GARANTÍA</b>																
banorte	NA	20/09/2011	12/09/2016		0	8,916	35,668	35,668	35,668	35,668						
banorte	NA	20/09/2011	12/09/2016		0	0	0	0	0	189,486						
bladex	SI	20/09/2011	12/09/2016								0	16,235	64,938	64,938	64,938	
citibank nassau	SI	20/09/2011	12/09/2016								0	12,988	51,951	51,951	51,951	
ing bank	SI	20/09/2011	12/09/2016								0	9,741	38,963	38,963	38,963	
ing bank	SI	20/09/2011	12/09/2016								0	0	0	0	206,991	
citibank nassau	SI	20/09/2011	12/09/2016								0	0	0	0	68,997	
rabobank	SI	20/09/2011	12/09/2016								0	0	0	0	551,976	
<b>BANCA COMERCIAL</b>																
<b>OTROS</b>																
<b>TOTAL BANCARIOS</b>					<b>0</b>	<b>8,916</b>	<b>35,668</b>	<b>35,668</b>	<b>35,668</b>	<b>225,154</b>	<b>0</b>	<b>38,964</b>	<b>155,852</b>	<b>155,852</b>	<b>155,852</b>	<b>983,816</b>



BOLSA MEXICANA DE VALORES, S.A.B. DE C.V.

CLAVE DE COTIZACIÓN **CYDSASA**  
**CYDSA, S.A.B. DE C.V.**

TRIMESTRE **03** AÑO **2011**

**DESGLOSE DE CRÉDITOS**  
(MILES DE PESOS)

**CONSOLIDADO**  
**Impresión Final**

TIPO DE CRÉDITO / INSTITUCIÓN	CON INSTITUCIÓN EXTRANJERA	FECHA DE CONCERTACIÓN	FECHA DE VENCIMIENTO	VENCITOS. O AMORT. DENOMINADOS EN MONEDA NACIONAL						VENCITOS. O AMORT. DENOMINADOS EN MONEDA EXTRANJERA					
				INTERVALO DE TIEMPO						INTERVALO DE TIEMPO					
				AÑO ACTUAL	HASTA 1 AÑO	HASTA 2 AÑOS	HASTA 3 AÑOS	HASTA 4 AÑOS	HASTA 5 AÑOS O MÁS	AÑO ACTUAL	HASTA 1 AÑO	HASTA 2 AÑOS	HASTA 3 AÑOS	HASTA 4 AÑOS	HASTA 5 AÑOS O MÁS
<b>PROVEEDORES</b>															
	NA			0	252,814	0	0	0	0	0	0	370,112	0	0	0
	NO														
<b>TOTAL PROVEEDORES</b>				0	252,814	0	0	0	0	0	0	370,112	0	0	0
<b>OTROS CRÉDITOS CON COSTO A CORTO Y LARGO PLAZO(S103 Y S30)</b>															
	NA			0	0	0	0	0	0	0	0	0	0	0	0
	NO														
<b>TOTAL OTROS CRÉDITOS CON COSTO A CORTO Y LARGO PLAZO</b>				0	0	0	0	0	0	0	0	0	0	0	0
<b>OTROS PASIVOS CIRCULANTES SIN COSTO (S26)</b>															
	NA			0	173,133						0	0			
<b>TOTAL OTROS PASIVOS CIRCULANTES SIN COSTO</b>				0	173,133	0	0	0	0	0	0	0	0	0	0
<b>TOTAL GENERAL</b>				0	434,863	35,668	35,668	35,668	225,154	0	409,076	155,852	155,852	155,852	983,816

**BOLSA MEXICANA DE VALORES, S.A.B. DE C.V.**

CLAVE DE COTIZACIÓN: **CYDSASA**  
**CYDSA, S.A.B. DE C.V.**

TRIMESTRE: **03** AÑO: **2011**

**POSICIÓN MONETARIA EN MONEDA EXTRANJERA**

**CONSOLIDADO**

(MILES DE PESOS)

**Impresión Final**

POSICIÓN EN MONEDA EXTRANJERA	DÓLARES		OTRAS MONEDAS		TOTAL MILES DE PESOS
	DÓLARES	PESOS	DÓLARES	PESOS	
<b>ACTIVO MONETARIO</b>	<b>209,832</b>	<b>2,895,557</b>	<b>0</b>	<b>0</b>	<b>2,895,557</b>
<b>PASIVO</b>	<b>135,851</b>	<b>1,874,663</b>	<b>0</b>	<b>0</b>	<b>1,874,663</b>
CORTO PLAZO	39,145	540,178	0	0	540,178
LARGO PLAZO	96,706	1,334,485	0	0	1,334,485
<b>SALDO NETO</b>	<b>73,981</b>	<b>1,020,894</b>	<b>0</b>	<b>0</b>	<b>1,020,894</b>

**OBSERVACIONES**

TIPO DE CAMBIO DE CIERRE 13.7994 POR DOLAR DE EUA



**BOLSA MEXICANA DE VALORES, S.A.B. DE C.V.**

CLAVE DE COTIZACIÓN: **CYDSASA**  
**CYDSA, S.A.B. DE C.V.**

TRIMESTRE: **03** AÑO: **2011**

**CEDULA DE INTEGRACIÓN Y CÁLCULO  
DE RESULTADO POR POSICIÓN  
MONETARIA  
(MILES DE PESOS)**

**CONSOLIDADO**

**Impresión Final**

MES	ACTIVOS MONETARIOS	PASIVOS MONETARIOS	POSICIÓN MONETARIA (ACTIVA) PASIVA	INFLACIÓN MENSUAL	EFECTO MENSUAL (ACTIVO) PASIVO
-----	-----------------------	-----------------------	--	----------------------	-----------------------------------

BOLSA MEXICANA DE VALORES, S.A.B. DE C.V.

CLAVE DE COTIZACIÓN: **CYDSASA**

TRIMESTRE: **03** AÑO: **2011**

**CYDSA, S.A.B. DE C.V.**

**INSTRUMENTOS DE DEUDA**

PAGINA 1 / 2

**CONSOLIDADO**

**Impresión Final**

---

LIMITACIONES FINANCIERAS SEGÚN ESCRITURAS DE LA EMISIÓN Y/O TITULO

---

BOLSA MEXICANA DE VALORES, S.A.B. DE C.V.

CLAVE DE COTIZACIÓN: **CYDSASA**

TRIMESTRE: **03** AÑO: **2011**

**CYDSA, S.A.B. DE C.V.**

**INSTRUMENTOS DE DEUDA**

PAGINA 2 / 2

**CONSOLIDADO**

**Impresión Final**

---

SITUACIÓN ACTUAL DE LAS LIMITACIONES FINANCIERAS

---

BOLSA MEXICANA DE VALORES, S.A.B. DE C.V.

CLAVE DE COTIZACIÓN: **CYDSASA**  
CYDSA, S.A.B. DE C.V.

TRIMESTRE: **03** AÑO: **2011**

PLANTAS, CENTROS COMERCIALES, DE DISTRIBUCIÓN  
Y/O SERVICIO

CONSOLIDADO  
Impresión Final

PLANTA O CENTRO	ACTIVIDAD ECONOMICA	CAPACIDAD INSTALADA	% DE UTIL.
QUIMICA	FABRICACION DE PRODUCTOS	1,422,234	0.00
QUIMICA	EXTRACCION, BENEFICIO Y VENTA DE	420,000	0.00
TEXTIL	FABRICACION DE ACRILICO	3,600	0.00

OBSERVACIONES

**BOLSA MEXICANA DE VALORES, S.A.B. DE C.V.**CLAVE DE COTIZACIÓN  
CYDSA, S.A.B. DE C.V.

CYDSASA

TRIMESTRE 03 AÑO 2011

**MATERIAS PRIMAS DIRECTAS****CONSOLIDADO****Impresión Final**

<b>MATERIAS PRIMAS</b>	<b>PRINCIPALES PROVEEDORES</b>	<b>ORIGEN</b>	<b>SUST. NAL.</b>	<b>% COSTO PRODUCCIÓN TOTAL</b>
RESINA DE POLIETILENO	NORANDAL, PEMEX	Nacional		0.00
CORRIENTE DIRECTA	C.F.E., CLYF,IBEDROLA	Nacional		0.00
SOSA CAUSTICA	PRODUCTOS QUIMICOS	Nacional		0.00
ACIDO SULFURICO	MATERIAS PRIMAS QUIMIC	Nacional		0.00
CARBONATO DE CALCIO	OMYA DE MEXICO	Nacional		0.00
SAL (CLORURO DE SODIO)				0.00
CLOROFORMO Y HF				0.00

**OBSERVACIONES**

BOLSA MEXICANA DE VALORES, S.A.B. DE C.V.

CLAVE DE COTIZACIÓN  
CYDSA, S.A.B. DE C.V.

CYDSASA

TRIMESTRE 03 AÑO 2011

DISTRIBUCIÓN DE VENTAS POR PRODUCTO

CONSOLIDADO

VENTAS TOTALES

Impresión Final

PRINCIPALES	VENTAS		% DE PART. MDO.	PRINCIPALES	
	VOLUMEN	IMPORTE		MARCAS	CLIENTES
<b>NACIONALES</b>					
PRENDAS	2,116	214,317	0.00		
QUIMICAS	810,088	2,963,655	0.00		
<b>EXTRANJERAS</b>					
PRENDAS	68	6,537	0.00		
QUIMICAS	39,766	670,545	0.00		
<b>TOTAL</b>		<b>3,855,054</b>			

BOLSA MEXICANA DE VALORES, S.A.B. DE C.V.

CLAVE DE COTIZACIÓN  
CYDSA, S.A.B. DE C.V.

CYDSASA

TRIMESTRE 03 AÑO 2011

DISTRIBUCIÓN DE VENTAS POR PRODUCTO

CONSOLIDADO

VENTAS EXTRANJERAS

Impresión Final

PRINCIPALES	VENTAS		DESTINO	PRINCIPALES	
	VOLUMEN	IMPORTE		MARCAS	CLIENTES
<b>EXPORTACIÓN</b>					
PRENDA	68	6,537			
QUIMICAS	39,766	670,545			
<b>SUBSIDIARIAS EN EL EXTRANJERO</b>					
<b>TOTAL</b>					
		677,082			

OBSERVACIONES

BOLSA MEXICANA DE VALORES, S.A.B. DE C.V.

CLAVE DE COTIZACIÓN: **CYDSASA**

TRIMESTRE: **03** AÑO: **2011**

**CYDSA, S.A.B. DE C.V.**

**INFORMACIÓN DE PROYECTOS (Proyecto, Monto  
Ejercido y Porcentaje de Avance)**

PAGINA 1 / 1

**CONSOLIDADO**

**Impresión Final**

---



BOLSA MEXICANA DE VALORES, S.A.B. DE C.V.

CLAVE DE COTIZACIÓN: **CYDSASA**

TRIMESTRE: **03** AÑO: **2011**

**CYDSA, S.A.B. DE C.V.**

**TRANSACCIONES EN MONEDA EXTRANJERA Y  
CONVERSIÓN DE ESTADOS FINANCIEROS DE  
OPERACIONES EXTRANJERAS (Información  
relacionada al Boletín B-15)**

PAGINA 1 / 1

**CONSOLIDADO**

**Impresión Final**

---

CONVERSIÓN DE ESTADOS FINANCIEROS DE SUBSIDIARIA CONSIDERADA COMO OPERACIÓN EXTRANJERA

LA OPERACIÓN EXTRANJERA CORRESPONDE A SU SUBSIDIARIA QUIMOBÁSICOS, S.A. DE C.V., EN LA CUAL SU MONEDA DE REGISTRO ES EL PESO Y SU MONEDA FUNCIONAL ES EL DÓLAR DE LOS ESTADOS UNIDOS DE AMÉRICA (EUA).

PARA CONSOLIDAR LOS ESTADOS FINANCIEROS DE LA SUBSIDIARIA CONSIDERADA COMO OPERACIÓN EXTRANJERA, SE CONVIERTEN SUS ESTADOS FINANCIEROS DE LA MONEDA DE REGISTRO A LA MONEDA FUNCIONAL, UTILIZANDO LOS SIGUIENTES TIPOS DE CAMBIO:

- 1) DE CIERRE PARA LOS ACTIVOS Y PASIVOS MONETARIOS;
- 2) HISTÓRICO PARA ACTIVOS NO MONETARIOS, PASIVOS NO MONETARIOS Y CAPITAL CONTABLE
- 3) PARA LOS INGRESOS, COSTOS Y GASTOS EL DE LA FECHA EN QUE SE DEVENGARON, EXCEPTO LOS QUE PROVIENEN DE PARTIDAS NO MONETARIAS QUE SE CONVIERTEN AL TIPO DE CAMBIO HISTÓRICO DE LA PARTIDA NO MONETARIA.

LOS EFECTOS DE CONVERSIÓN, SE REGISTRAN EN EL RESULTADO INTEGRAL DE FINANCIAMIENTO. POSTERIORMENTE, PARA CONVERTIR LOS ESTADOS FINANCIEROS DE LA MONEDA FUNCIONAL AL PESO MEXICANO, SE UTILIZAN LOS SIGUIENTES TIPOS DE CAMBIO:

- 1) DE CIERRE PARA LOS ACTIVOS Y PASIVOS
- 2) HISTÓRICO PARA EL CAPITAL CONTABLE Y PARA LOS INGRESOS, COSTOS Y GASTOS.

LOS EFECTOS DE CONVERSIÓN SE REGISTRAN EN EL CAPITAL CONTABLE.

---

BOLSA MEXICANA DE VALORES, S.A.B. DE C.V.

CLAVE DE COTIZACIÓN **CYDSASA**  
 CYDSA, S.A.B. DE C.V.

TRIMESTRE **03** AÑO **2011**

**INTEGRACIÓN DEL CAPITAL SOCIAL  
 PAGADO**

**CONSOLIDADO**

Impresión Final

SERIES	VALOR NOMINAL(\$)	CUPÓN VIGENTE	NUMERO DE ACCIONES				CAPITAL SOCIAL	
			PORCIÓN FIJA	PORCIÓN VARIABLE	MEXICANOS	LIBRE SUSCRIPCIÓN	FIJO	VARIABLE
	0.00000	5	200,000,000	0	0	200,000,000	1,275,166	0
<b>TOTAL</b>			200,000,000	0	0	200,000,000	1,275,166	0

TOTAL DE ACCIONES QUE REPRESENTAN EL CAPITAL SOCIAL PAGADO A LA FECHA DE ENVIO DE LA INFORMACIÓN:

200,000,000

OBSERVACIONES

# BOLSA MEXICANA DE VALORES, S.A.B. DE C.V.

CLAVE DE COTIZACIÓN: **CYDSASA**

TRIMESTRE: **03** AÑO: **2011**

**CYDSA, S.A.B. DE C.V.**

**INSTRUMENTOS FINANCIEROS DERIVADOS**

PAGINA 1 / 4

**CONSOLIDADO**

**Impresión Final**

---

## INSTRUMENTOS FINANCIEROS DERIVADOS

### A. INTRODUCCIÓN.

DEBIDO A LA INCERTIDUMBRE OBSERVADA EN ALGUNOS MERCADOS DE INTERÉS PARA CYDSA, DURANTE EL TERCER TRIMESTRE DE 2008 SE CONTRATARON COBERTURAS A TRAVÉS DE INSTRUMENTOS FINANCIEROS DERIVADOS (IFD)

DESDE EL TERCER TRIMESTRE DEL 2008 A LA FECHA NO SE HAN CONTRATADO INSTRUMENTOS FINANCIEROS DERIVADOS ADICIONALES.

ACTUALMENTE LA EMPRESA TIENE VIGENTE INSTRUMENTO FINANCIERO DERIVADO DE "SWAP DE INTERÉS".

### B. OBJETIVOS SEÑALADOS POR LA ADMINISTRACIÓN.

LA ADMINISTRACIÓN APROBÓ LA CONTRATACIÓN DE IFD ÚNICAMENTE CON FINES DE COBERTURA, TENIENDO COMO OBJETIVO PRINCIPAL:

CONTAR CON UNA TASA DE INTERÉS FIJA PARA EL PERÍODO 2009-2012, EN LA MAYOR PARTE DE LOS CRÉDITOS A LARGO PLAZO DENOMINADAS EN DÓLARES, IDENTIFICADOS CON EL CRÉDITO SINDICADO FIRMADO EN SEPTIEMBRE DE 2007. LO ANTERIOR, PARA EVITAR ALTIBAJOS EN EL COSTO FINANCIERO Y PODER PLANEAR A LARGO PLAZO.

### C. INFORMACIÓN CUALITATIVA Y CUANTITATIVA DE LOS IFD CONTRATADOS POR CYDSA.

I. DISCUSIÓN DE LA ADMINISTRACIÓN SOBRE LAS POLÍTICAS DE USO DE INSTRUMENTOS FINANCIEROS DERIVADOS, EXPLICANDO SI DICHAS POLÍTICAS PERMITEN QUE SEAN UTILIZADOS ÚNICAMENTE CON FINES DE COBERTURA O TAMBIÉN CON OTROS FINES, TALES COMO NEGOCIACIÓN.

#### INFORMACIÓN CUALITATIVA:

LA POLÍTICA SOBRE LA CONTRATACIÓN Y CONTABILIZACIÓN DE LOS INSTRUMENTOS FINANCIEROS FUE APROBADA POR EL COMITÉ DE PRÁCTICAS SOCIETARIAS Y DE AUDITORÍA Y RATIFICADO POR EL CONSEJO DE ADMINISTRACIÓN. LOS PRINCIPALES PUNTOS SON LOS SIGUIENTES:

A. UTILIZAR LAS COBERTURAS QUE LE PERMITAN MANTENER BAJO CONTROL LOS RIESGOS A TRAVÉS DE DISMINUIR LA VOLATILIDAD ASOCIADA CON LOS TIPOS DE CAMBIO Y LAS TASAS DE INTERÉS, ASÍ COMO TAMBIÉN DISMINUIR LOS RIESGOS EN RELACIÓN A LAS VARIACIONES EN LOS COSTOS DE LAS MATERIAS PRIMAS Y ENERGÉTICOS. POR ESTA RAZÓN, TODOS LOS IFD'S QUE SE CONTRATEN DEBEN ESTAR RELACIONADOS CON LOS RIESGOS DEL NEGOCIO Y SUS OPERACIONES. EN NINGÚN CASO SE PERMITE CONTRATAR IFD'S CON FINES ESPECULATIVOS.

B. LOS INSTRUMENTOS FINANCIEROS DERIVADOS CONTRATADOS NO DEBEN CONTEMPLAR LLAMADAS DE MARGEN O DEPÓSITOS.

C. TODOS CONTRATOS DE INSTRUMENTOS FINANCIEROS DERIVADOS SEAN AUTORIZADOS POR LA DIRECCIÓN GENERAL EJECUTIVA, INFORMANDO EN SU OPORTUNIDAD AL COMITÉ DE PRÁCTICAS SOCIETARIAS Y DE AUDITORÍA DEL CONSEJO DE ADMINISTRACIÓN DE CYDSA, S.A.B. DE C.V., DE TODOS LOS IFD'S CONTRATADOS, LOS RIESGOS INHERENTES A LOS CONTRATOS, EL COSTO DE LOS MISMOS, ASÍ COMO EL SUSTENTO PARA SU CONTRATACIÓN.

---

---

CARACTERÍSTICAS DEL IFD.

VALORES QUÍMICOS, S.A. DE C.V., SUB-TENEDORA DE LA RAMA QUÍMICA, CONTRATÓ UNA COBERTURA DE TASA DE INTERÉS (SWAP) CON LA EMPRESA ABN-AMRO BANK N.V. LONDON BRANCH, CUYA FECHA EFECTIVA FUE EL PASADO 27 DE DICIEMBRE DE 2008.

EL OBJETIVO PRINCIPAL DE ESTA TRANSACCIÓN ES ASEGURAR UNA TASA DE INTERÉS FIJA A TRES MESES, DURANTE LOS CUATRO AÑOS RESTANTES DE DURACIÓN DEL CRÉDITO SINDICADO (2009 A 2012). LA TASA FIJA CONTRATADA ES DE 3.65% ANUAL Y EL MONTO DE REFERENCIA ES DE \$105.8 MILLONES DE DÓLARES.

LAS PRINCIPALES CARACTERÍSTICAS DE ESTE SWAP DE TASA DE INTERÉS, SON LAS SIGUIENTES:

A. EL SWAP DE INTERÉS CONTRATADO ES UNA OPERACIÓN DE COBERTURA MEDIANTE LA CUAL VALORES QUÍMICOS PAGARÁ A ABN-AMRO BANK N.V., LA DIFERENCIA ENTRE LA TASA LIBOR A TRES MESES Y LA TASA FIJA CUANDO LA TASA LIBOR SEA MENOR QUE LA TASA FIJA. EN CASO CONTRARIO, CUANDO LA TASA LIBOR A TRES MESES SEA MAYOR QUE LA TASA FIJA, VALORES QUÍMICOS COBRARÁ A ABN-AMRO BANK N.V. LA DIFERENCIA ENTRE LA TASA LIBOR A TRES MESES Y LA TASA FIJA.

B. LAS FECHAS DE LOS PAGOS O COBROS ORIGINADOS EN ESTA TRANSACCIÓN DE COBERTURA, SERÁN EN LAS MISMAS FECHAS EN LAS QUE VALORES QUÍMICOS TIENE LA OBLIGACIÓN DE HACER SU PAGO TRIMESTRAL DE INTERESES, COMENZANDO EN MARZO DE 2009. DE ESTA MANERA, SE ASEGURA PAGAR LA TASA DE INTERÉS FIJA QUE LA ADMINISTRACIÓN SEÑALÓ COMO OBJETIVO PARA LA VIDA REMANENTE DEL CRÉDITO SINDICADO.

C. ES IMPORTANTE SEÑALAR QUE EN ESTE CONTRATO NO EXISTE NINGÚN TIPO DE DEPÓSITOS NI DE LLAMADAS DE MARGEN.

D. LA DETERMINACIÓN DEL VALOR DE MERCADO DE ESTA COBERTURA DE INTERESES, ES OBTENIDA DIRECTAMENTE DEL VENDEDOR ABN-AMRO BANK N.V. LONDON BRANCH.

II. DESCRIPCIÓN GENÉRICA SOBRE LAS TÉCNICAS DE VALUACIÓN, DISTINGUIENDO LOS INSTRUMENTOS QUE SEAN VALUADOS A COSTO O A VALOR RAZONABLE EN TÉRMINOS DE LA NORMATIVIDAD CONTABLE APLICABLE, ASÍ COMO LOS MÉTODOS Y TÉCNICAS DE VALUACIÓN CON LAS VARIABLES DE REFERENCIA RELEVANTES Y LOS SUPUESTOS APLICADOS. A SU VEZ, DESCRIPCIÓN DE LAS POLÍTICAS Y FRECUENCIA DE VALUACIÓN Y LAS ACCIONES ESTABLECIDAS EN FUNCIÓN DE LA VALUACIÓN OBTENIDA.

INFORMACIÓN CUANTITATIVA: AL CIERRE DEL EJERCICIO SE PREPARÓ LA SIGUIENTE INFORMACIÓN CUANTITATIVA:

A. DETERMINACIÓN DEL MTM Y EFECTIVIDAD DE LA COBERTURA.

PARA CALCULAR EL (MTM) DE LOS IFD SE DETERMINARON LOS FLUJOS DE LA PATA PASIVA (PAGA) Y LA PATA ACTIVA (RECIBE), POSTERIORMENTE SE DETERMINÓ EL VALOR PRESENTE DE DICHO FLUJOS UTILIZANDO LA CURVA LIBOR AL 31 DE DICIEMBRE DE 2010. PARA PROBAR LA EFECTIVIDAD DE LA COBERTURA SE COMPARARON LOS FLUJOS DE LA POSICIÓN PRIMARIA Y EL INSTRUMENTO FINANCIERO DERIVADO (PATA QUE RECIBE EL DERIVADO VERSUS LOS FLUJOS QUE PAGA EN LA DEUDA). ENTENDIÉNDOSE QUE PARA QUE LA PRUEBA SEA EFECTIVA LA RAZÓN ENTRE ESTA COMPARACIÓN DEBE DE ESTAR EN UN RANGO DE 80%-125%.

B. CONCLUSIÓN:

EN LOS RESULTADOS OBTENIDOS, PODEMOS CONCLUIR QUE LA COBERTURA ERA ALTAMENTE EFECTIVA ANTES DE REALIZAR EL PREPAGO DE LA DEUDA (28 DE OCTUBRE DE 2010) YA QUE AL COMPRAR LOS FLUJOS DE LA PATA ACTIVA DEL DERIVADO VERSUS LA PATA PASIVA DE LA

---

# BOLSA MEXICANA DE VALORES, S.A.B. DE C.V.

CLAVE DE COTIZACIÓN: **CYDSASA**

TRIMESTRE: **03** AÑO: **2011**

**CYDSA, S.A.B. DE C.V.**

**INSTRUMENTOS FINANCIEROS DERIVADOS**

PAGINA 3 / 4

**CONSOLIDADO**

**Impresión Final**

---

DEUDA SE OBTUVO UNA RAZÓN DEL 100% (COBERTURA PERFECTA). POR OTRO LADO, A PARTIR DEL 28 DE OCTUBRE DE 2010, LA COBERTURA NO ES ALTAMENTE EFECTIVA YA QUE LA RAZÓN QUE RESULTA DE COMPARAR LOS FLUJOS DE LA PATA ACTIVA DEL DERIVADO VERSUS LA PATA PASIVA DE LA DEUDA NO SE ENCUENTRA DENTRO DEL RANGO DE 80%-125%. ESTO DEBIDO A QUE SE PREPAGO SOLAMENTE UNA PORCIÓN DE LA DEUDA Y EL DERIVADO SIGUE CON LAS CARACTERÍSTICAS INICIALES, POR LO QUE HAY UN DESCALCE EN LOS NOCIONALES LOS CUALES SIRVEN PARA DETERMINAR LOS FLUJOS A PAGAR.

DADO QUE LA COBERTURA DEJO DE SER ALTAMENTE EFECTIVA A PARTIR DEL 28 DE OCTUBRE DE 2010, LA COMPAÑÍA REGISTRÓ EN RESULTADOS DEL PERÍODO EL CAMBIO DEL VALOR RAZONABLE DEL 1 DE ENERO DE 2011 AL 20 DE SEPTIEMBRE DE 2011; EL IMPORTE DE ESTE CAMBIO FUE UN SUPERÁVIT DE \$12.4 MILLONES NETOS DE IMPUESTO SOBRE LA RENTA.

ADEMÁS, LA COMPAÑÍA REGISTRÓ EN RESULTADOS EL RECICLAMIENTO DEL VALOR RAZONABLE RECONOCIDO EN CAPITAL HASTA LA FECHA QUE FUE ALTAMENTE EFECTIVA, DICHO RECICLAMIENTO DEBERÁ SER PROPORCIONAL EN LA MEDIDA QUE EL PASIVO AFECTO RESULTADOS POR MEDIO DEL DEVENGO DE INTERESES; EL CARGO POR EL PERÍODO DEL PRIMERO DE ENERO DE 2011 AL 20 DE SEPTIEMBRE DE 2011 FUE DE \$16.1 MILLONES NETO DE IMPUESTO SOBRE LA RENTA.

POSTERIORMENTE EL 20 DE SEPTIEMBRE DE 2011, SE PREPAGÓ EL TOTAL DE LA DEUDA, SIN LIQUIDAR ESTE SWAP DE INTERÉS, LO QUE ORIGINÓ QUE A PARTIR DE ESTA FECHA PARA EFECTOS CONTABLES SE REGISTRÓ COMO UN INSTRUMENTO FINANCIERO DERIVADO DE NEGOCIACIÓN, LLEVANDO A RESULTADOS LA PARTE NO AMORTIZADA DEL VALOR RAZONABLE QUE SE ENCONTRABA EN EL CAPITAL CONTABLE POR UN IMPORTE DE \$21.6 MILLONES, NETO DE IMPUESTO SOBRE LA RENTA.

LOS IMPORTES ANTES MENCIONADOS IMPLICARON UN CARGO A RESULTADOS POR \$25.6 MILLONES DE PESOS NETOS DE IMPUESTO SOBRE LA RENTA DURANTE LOS TRES TRIMESTRES DE 2011. A PARTIR DEL 20 DE SEPTIEMBRE LOS ÚNICOS CARGOS QUE SE LLEVARÁN A RESULTADOS SERÁN LOS CAMBIOS EN EL VALOR RAZONABLE DEL SWAP DE INTERÉS.

LO ANTERIOR, ES DE ACUERDO A LO QUE ESTABLECE EL BOLETÍN C-10.

III. DESCRIPCIÓN DE LA ADMINISTRACIÓN SOBRE LAS FUENTES INTERNAS Y EXTERNAS DE LIQUIDEZ QUE PUDIERAN SER UTILIZADAS PARA ATENDER REQUERIMIENTOS RELACIONADOS CON INSTRUMENTOS FINANCIEROS DERIVADOS.

EL CONTRATO DE SWAP DE TASAS DE INTERÉS NO ESTÁ SUJETO A LLAMADAS DE MARGEN NI A DEPÓSITO ALGUNO POR LO QUE SE PAGARÁ O COBRARÁ TRIMESTRALMENTE LAS DIFERENCIAS QUE RESULTEN EN ESTOS INSTRUMENTOS FINANCIEROS DERIVADOS EN LAS FECHAS CORRESPONDIENTES A LOS CONTRATOS DE DEUDA. LA TASA FIJA QUE SE CONTRATÓ ES DE 3.65% ANUAL EN LA VIDA REMANENTE DEL CRÉDITO SINDICADO (2009 A 2012).

LA DIFERENCIA RESULTANTE ENTRE LA TASA LIBOR Y LA FIJA CONTRATADA EN EL SWAP DE TASAS DE INTERÉS SERÁ PAGADA POR CYDSA CON SUS PROPIOS RECURSOS.

IV. EXPLICACIÓN DE LOS CAMBIOS EN LA EXPOSICIÓN A LOS PRINCIPALES RIESGOS IDENTIFICADOS Y EN LA ADMINISTRACIÓN DE LA MISMA, ASÍ COMO CONTINGENCIAS Y EVENTOS CONOCIDOS O ESPERADOS POR LA ADMINISTRACIÓN, QUE PUEDAN AFECTARLA EN FUTUROS REPORTES.

CYDSA NO SE HA VISTO AFECTADA DURANTE LA VIGENCIA POR LOS INSTRUMENTOS FINANCIEROS DERIVADOS CONTRATADOS. EN EL FUTURO LA LIQUIDEZ DE LA EMPRESA NO SE VERÁ AFECTADA, DEBIDO A QUE LOS PAGOS QUE SE INCURRIRÁN ESTÁN DEBIDAMENTE MEDIDOS, YA QUE COMO SE MENCIONÓ NO ESTÁN SUJETOS A LLAMADAS DE MARGEN NI DEPÓSITOS.

---

# BOLSA MEXICANA DE VALORES, S.A.B. DE C.V.

CLAVE DE COTIZACIÓN: **CYDSASA**

TRIMESTRE: **03** AÑO: **2011**

**CYDSA, S.A.B. DE C.V.**

**INSTRUMENTOS FINANCIEROS DERIVADOS**

PAGINA 4 / 4

**CONSOLIDADO**

**Impresión Final**

---

V. INFORMACIÓN CUANTITATIVA CONFORME AL FORMATO CONTENIDO EN LA TABLA.  
EL VALOR RAZONABLE DE LOS INSTRUMENTOS FINANCIEROS DERIVADOS QUE SE TIENEN CONTRATADOS, NO LLEGAN A REPRESENTAR EL 5% DE LOS ACTIVOS, PASIVO O CAPITAL CONSOLIDADO, O BIEN, EL 3% DE LAS VENTAS TOTALES CONSOLIDADAS DEL TERCER TRIMESTRE DE 2011.

D. ANÁLISIS DE SENSIBILIDAD.

LAS OPERACIONES CON LOS INSTRUMENTOS FINANCIEROS DERIVADOS AL 30 DE SEPTIEMBRE DE 2011 NO SON RELEVANTES, POR TAL MOTIVO NO SE CONSIDERÓ NECESARIO REALIZAR UN ANÁLISIS DE SENSIBILIDAD.

---

BOLSA MEXICANA DE VALORES, S.A.B. DE C.V.

CLAVE DE COTIZACIÓN: **CYDSASA**

TRIMESTRE: **03** AÑO: **2011**

**CYDSA, S.A.B. DE C.V.**

**NOTAS A LOS ESTADOS FINANCIEROS**

**CONSOLIDADO**

**Impresión Final**


---

S05: FONDO PARA USOS ESPECÍFICOS Y PORCIÓN DEL CRÉDITO SINDICADO PARA INVERSIONES DE CRECIMIENTO.

E29: FONDO PARA USOS ESPECÍFICOS Y PORCIÓN DEL CRÉDITO SINDICADO PARA INVERSIONES DE CRECIMIENTO.

---

EN ESTE ANEXO SE INCLUYE LAS NOTAS CORRESPONDIENTES A LAS CIFRAS DE LOS ESTADOS FINANCIEROS BASICOS, ASI COMO SUS DESGLOSES Y OTROS CONCEPTOS



**Cydsa, S. A. B. de C. V.**

Ave. Ricardo Margáin Zozaya No. 565 B  
Parque Corporativo Santa Engracia  
San Pedro Garza García, N.L., México 66267  
Tel. (81) 8152-4500 Fax (81) 8152-4813

26 de octubre de 2011

C.P. Ricardo Piña Gutiérrez  
Director General de Supervisión de Mercados

**COMISIÓN NACIONAL BANCARIA Y DE VALORES**

Vicepresidencia de Supervisión Bursátil  
Insurgentes Sur 1971, Plaza Inn Torre Norte,  
Guadalupe Inn, 01020  
México D.F.

Estimado Sr. Piña:

Con el propósito de cumplir en tiempo y forma con oficio No. 151/2098/2010 recibido por ustedes el 10 de marzo de 2010, adjuntamos Anexo cuyo propósito es proporcionar a los inversionistas, a la Comisión Nacional Bancaria y de Valores y a terceros interesados, **información que permita conocer el estado del proceso de adopción de las Normas Internacionales de Información Financiera (NIIF)**, que emite el Consejo de Normas Internacionales de Contabilidad "International Accounting Standards Board".

Para llevar a cabo nuestro proceso de adopción, evaluación e implementación las NIIF, cuyas siglas en inglés son IFRS (International Financial Reporting Standards), hemos contratado a la firma de contadores públicos Galaz, Yamazaki, Ruiz Urquiza, S.C. miembro de Deloitte Touche Thomatsu (Deloitte) y para dar cumplimiento a los requisitos de independencia según al artículo 83 de la Circular Única de Emisoras, se declara lo siguiente:

El trabajo de Deloitte durante el proceso de adopción ha consistido principalmente en asesorarnos en los trabajos de adopción, evaluación e implementación de las NIIF (IFRS), y no emitirá ningún informe bajo las Normas y Procedimientos de Auditoría, su trabajo consistirá principalmente

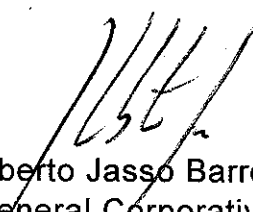


en presentaciones a la Administración de la Compañía y en hacer comentarios y observaciones verbales, así como también hacer comentarios y asesorar sobre la guía interna del proyecto de implementación de la conversión de la información financiera a NIIF.

La Administración de la Compañía es la única responsable de revisar y tomar todas las decisiones respecto de las opciones que proponen las NIIF en los métodos de valuación y presentación de los diferentes rubros de los Estados Financieros, y por ende la elección definitiva de los temas relacionados con la conversión de NIIF.

Quedo a sus órdenes para cualquier comentario a nuestro proceso de avance en la adopción a las NIIF.

Atentamente



C.P. Humberto Jasso Barrera  
Director General Corporativo

# ANEXO

## I. IDENTIFICACIÓN DE LAS PERSONAS O ÁREAS RESPONSABLES.

	<b>Nombre</b>
<b>Nombre del área o persona responsable:</b>	C.P. ALBERTO GUAJARDO LOZANO - Director de Contraloría Corporativo
<b>Miembros del equipo de trabajo para la transición (mencionar a que área corresponden):</b>	<ul style="list-style-type: none"> <li>• Ing. José Antonio de Obeso - Director General de Informática</li> <li>• C.P. Martín Villarreal - Gerente de Auditoría Interna</li> <li>• C.P. María Teresa Hernández - Gerente de Consolidación Corporativo</li> <li>• C.P. Alberto Balderas - Gerente de Información Administrativa</li> </ul>
<b>Nombre del coordinador</b>	C.P. María Teresa Hernández - Gerente de Consolidación Corporativo
<b>Firma de auditores externos</b>	Galaz, Yamazaki, Ruiz Urquiza, S.C. firma miembro de Deloitte Touche Tohmatsu
Firma de asesores externos contratada para la transición, distinto del auditor (en su caso):	N/A

Para llevar a cabo nuestro proceso de adopción, evaluación e implementación de las NIIF, cuyas siglas en inglés son IFRS (International Financial Reporting Standards), hemos contratado a la firma de contadores públicos Galáz Yamazaki, Ruiz Urquiza, S.C. miembro de Deloitte Touch Thomatsu (Deloitte) y para dar cumplimiento a los requisitos de independencia según al artículo 83 de la Circular Única de Emisoras, se declara lo siguiente:

Los servicios que Deloitte presta son bajo la dirección de la Compañía e incluyen el apoyo a la administración para convertir los estados financieros conforme a Normas de Información Financiera Mexicanas (NIF) a NIIF (IFRS). Deloitte no proporciona ninguno de los servicios siguientes:

- Preparación de la contabilidad, de los Estados Financieros de la Emisora, su Controladora, Subsidiarias, Afiliadas o Asociadas, así como de los datos que utilice como soporte para elaborar los mencionados Estados Financieros o alguna partida de éstos.
- Operación directa o indirecta, de los sistemas de información financiera de la Emisora, o bien, administración de su red local.

- Operación, supervisión, diseño o implementación de los sistemas informáticos (hardware y software) de la Emisora, que concentren datos que soportan los Estados Financieros o generen información significativa para la elaboración de éstos.
- Valuaciones, avalúos o estimaciones que en lo individual o su conjunto sean relevantes para los Estados Financieros dictaminados por el Auditor Externo, excepto aquéllos relacionados con precios de transferencia para fines fiscales.
- Administración, temporal o permanente, participando en las decisiones de la Emisora.
- Auditoría interna relativa a Estados Financieros y controles contables.
- Reclutamiento y selección de personal de la Emisora para que ocupen cargos de director general o de los dos niveles inmediatos inferiores al de este último.
- Contenciosos ante tribunales o cuando el Auditor, el despacho en el que labore, o algún socio o empleado del mismo, cuente con poder general con facultades de dominio, administración o pleitos y cobranzas, otorgado por la Emisora.
- Elaboración de opiniones que, conforme a las leyes que regulan el sistema financiero mexicano, requieran ser emitidas por licenciados en derecho.

## II. CAPACITACIÓN

Plan de capacitación para el personal de la emisora sobre conocimientos técnicos necesarios para la preparación y análisis de información financiera bajo NIIF.

Personal de la Emisora	Fecha de inicio	En proceso (fecha estimada de finalización)	Finalizado
<p><b>Directivos y funcionarios relevantes de la emisora:</b></p> <p><b>Director General:</b> Ing. Tomás González Sada – Presidente del Consejo de Administración y Director General Ejecutivo</p> <p><b>Otros directivos y funcionarios relevantes:</b></p> <p>C.P. Humberto Jasso Barrera - Director General Corporativo</p> <p>Ing. Alejandro Von Rossum - Director General de la División Química.</p> <p>C.P. Pedro Reynoso - Director General de la División Textil</p> <p>C.P. José de Jesús Montemayor Castillo - Director General de Finanzas</p>	<p>Octubre 2010</p>	<p><b>Normas Específicas de Normas Internacionales de Información Financiera (NIIF) que afectan a CYDSA</b></p> <p><b>Diciembre 2011</b></p>	<p>No</p>

## CAPACITACIÓN

Personal de la Emisora	Fecha de inicio	En proceso (fecha estimada de finalización)	Finalizado
<p><b>Miembros clave de Comité del Consejo de Administración:</b></p> <p>Presidente del Consejo: Ing. Tomás González Sada, Consejeros Propietarios y Consejeros Independientes</p> <p><b>Miembros clave del Comité de Auditoría y Prácticas Societarias:</b></p> <p>Presidente del Comité de Auditoría y Prácticas Societarias. Ing. Alberto Santos de Hoyos</p> <p><b>Miembros clave del Comité de Finanzas</b></p> <p>Presidente del Comité de Finanzas. Ing. Tomás González Sada</p> <p><b>Miembros clave del Comité de Políticas de Compensaciones</b></p> <p>Presidente del Comité de Políticas de Compensaciones. Lic. Adrián Sada González</p>	<p>Octubre 2010</p>	<p>Diciembre 2011</p>	<p>No</p>

## CAPACITACIÓN

Personal de la Emisora	Fecha de inicio	En proceso (fecha estimada de finalización)	Finalizado
<p><b>Personal responsable de la preparación y presentación de información financiera bajo NIIF:</b></p> <p><b>Líder de equipo de trabajo:</b> C.P. Alberto Guajardo Lozano – Director de Contraloría Corporativo</p> <p><b>Personal responsable:</b></p> <p>C.P. María Teresa Hernández M. – Gerente de Consolidación Corporativo C.P. Fernando Cepeda – Gerente de Finanzas División Química Ing. José Antonio de Obeso – Director General de Informática C.P. Martín Villarreal – Gerente de Auditoría Interna C.P. Alberto Balderas – Gerente de Información Administrativa C.P. Emilio Garelli – Gerente de Finanzas de Asertec, S.A. de C.V. C.P. Tomás Plascencia – Gerente de Finanzas de División Hilaturas C.P. Alfredo Gaytán – Gerente de Finanzas de Quimobásicos S.A. de C.V. Lic. Oscar de Jesús Cisneros – Director Jurídico Monterrey Ing. Oscar Casas – Gerente de Finanzas Corporativo Ing. Pedro Pablo de la Garza – Gerente de Informática</p> <p><b>Personal auxiliar:</b></p> <p>Lic. Silvia Gutiérrez – Jefe de Sistemas Lic. Rosa Elva González – Jefe de Sistemas C.P. María de Lourdes Rodríguez – Analista de Consolidación C.P. Miguel Ramírez – Administración de Activo Fijo</p>	<p>Junio 2010</p>	<p>Diciembre 2011</p> <p>A la fecha se han realizado cursos de capacitación de las NIIF teniendo un avance del 95%</p> <p>Seguimos organizando cursos en donde se estarán señalando las principales diferencias entre NIF y NIIF</p>	<p>No</p>

### **Participantes indirectos**

Capacitación a otras áreas de la emisora que intervendrán indirectamente en la implementación de las NIIF.

<b>Nombre del área:</b>	<b>Fecha de inicio</b>	<b>En proceso (fecha estimada de finalización)</b>	<b>Finalizado</b>
Informática, Jurídico, Finanzas, Fiscal, Recursos Humanos, Producción, Ventas,	<b>Octubre 2010</b>	<b>Diciembre 2011</b>	<b>No</b>

### **CRONOGRAMA DE ACTIVIDADES**

<b>Fecha estimada de adopción:</b>	<b>31 de diciembre de 2012 (fecha de transición 1º de enero de 2011)</b>
------------------------------------	--

A continuación se presentan las actividades que han sido aprobadas por el Comité de Prácticas Societarias y de Auditoría.



## Etapa 1 Comunicación

Actividad	Fecha programada de inicio	Fecha programada de finalización	Porcentaje de Avance (%)	Comentarios
1. Coordinación con la Dirección General de la emisora y con todas las áreas involucradas y las sociedades relacionadas que deban ser consolidadas.	Septiembre 2010	Nov 2011	90%	Se informó a la Dirección General y al Comité de Auditoría y Prácticas Societarias el pasado mes de febrero 2011, que se han hechos cursos de capacitación al personal del área de Finanzas además se han se identificado las principales diferencias entre las NIIF y NIIF.
2. Diseño y comunicación de un plan de difusión y capacitación.	Junio 2010	Nov. 2011	90%	La compañía está organizando cursos de acuerdo al calendario establecido por el Equipo a cargo del Proyecto de LAS NIIF

## Etapa 2 Evaluación de impactos contables y de negocio

Actividad	Fecha programada de inicio	Fecha programada de finalización	Porcentaje de Avance (%)	Comentarios
1. Identificación preliminar de impactos contables que requieren acciones específicas (diagnóstico de las principales diferencias en valuación y revelación).	Julio 2010	Julio 2011	100%	Se han identificado las principales diferencias entre NIF y NIIF, señalando los impactos contables que requieren, actualmente se están elaborando los procedimientos contables a seguir.
2. Elección entre las opciones disponibles en la NIIF 1 (aplicación por primera vez) y revisión de provisiones y estimaciones.	Noviembre 2010	Nov. 2011	90%	Se empezó el trabajo de analizar las opciones disponibles en la NIIF 1. Se ha avanzado en la decisión de las opciones permitidos por las NIIF.
3. Definición de las nuevas políticas contables de acuerdo a las diferentes alternativas que contemplan las NIIF.	Noviembre 2010	Nov. 2011	70%	Se han preparado políticas contables por la empresa; quedan aproximadamente un 30% por definir.
4. Evaluación de los impactos en sistemas de información, control interno, etc.	Septiembre 2010	Nov 2011	70%	Se ha empezado el análisis y diseño de los procesos que cambiarán por la adopción a las NIIF.

Actividad	Fecha programada de inicio	Fecha programada de finalización	Porcentaje de Avance (%)	Comentarios
5. Identificación y evaluación de efectos que afecten las medidas de desempeño de la emisora (razones financieras, etc.).	Noviembre 2010	Nov 2011	90%	Se tienen identificadas las medidas de desempeño y se están redireccionando al entrar las NIIF.
6. Identificación y revisión de contratos y otros convenios que puedan modificarse dada la transición a NIIF, así como posibles violaciones a compromisos o "covenants".	Julio 2010	Diciembre 2010	100%	Una subsidiaria de la compañía tiene que cumplir con medidas de desempeño en base a las Normas Mexicanas. La subsidiaria no tiene la obligación de reportar bajo NIIF por lo cual no se espera un efecto a nivel de la emisora.
7. Detalle de revelaciones adicionales en las notas a los estados financieros por implementación de las NIIF.	Octubre 2010	Dic 2011	70%	La administración está en el proceso de identificar las revelaciones adicionales en las notas a los estados financieros consolidados del Grupo, por la implementación de las NIIF.

**Eta pa 3 Implementación y formulación paralela de estados financieros bajo las NIIF (IFRS) y normas contables actuales.**

<b>Actividad</b>	<b>Fecha programada de inicio</b>	<b>Fecha programada de finalización</b>	<b>Fecha de finalización</b>	<b>Porcentaje de Avance (%)</b>	<b>Comentarios</b>
1. Identificación de los principales cambios en la ejecución de los sistemas informáticos necesarios para la elaboración de los estados financieros bajo NIIF, tanto en el flujo de información como en los procesos de preparación de dichos estados.	Enero 2011	Diciembre 2011		80%	
2. Identificación de documentos y reportes nuevos o complementarios a los actuales que se emitirán dados los cambios en los sistemas de información, así como nuevos conceptos requeridos por las NIIF.	Enero 2011	Diciembre 2011		90%	
3. Análisis de la situación patrimonial y los resultados de la emisora, identificando los ajustes y evaluaciones necesarios para convertir los saldos a la fecha de transición de NIIF.	Enero 2011	Noviembre 2011		85%	
4. Preparación del balance de apertura bajo NIIF y conciliación de los resultados y capital contable contra las NIF.	Enero 2011	Noviembre 2011		90%	
5. Diseño y adaptación de los procesos de control de calidad en la información financiera para garantizar su confiabilidad.	Enero 2011	Noviembre 2011		90%	

### Actividades Concluidas

Actividad	Hallazgos y/o trabajos realizados	Decisiones tomadas
Coordinación con la Dirección General de la emisora, con todas las demás áreas involucradas y sociedades relacionadas que deban ser consolidadas o incorporadas.	NA	NA
Diseño y comunicación de un plan de difusión y capacitación	Ya se tiene el plan y se han realizado cursos de capacitación a todo el personal involucrado en el proyecto de NIIF	NA
Identificación preliminar de impactos contables que requieren acciones específicas (diagnóstico de las principales diferencias en valuación y revelación).	Se elaboró la nueva política de Activo Fijo e Inventario que está siendo difundida a las empresas del Grupo.	NA
Elección entre las opciones disponibles en la NIIF No. 1 ( aplicación por primera vez) y revisión de provisiones y estimaciones	Se conocen las opciones y se están evaluando cada una para determinar las que estaría utilizando el Grupo.	NA
Identificación y revisión de contratos y otros convenios que puedan modificarse dada la transición a NIIF, así como posibles violaciones a compromisos o "covenants"	Una subsidiaria de la compañía tiene que cumplir con medidas de desempeño en base a las Normas Mexicanas. La subsidiaria no tiene la obligación de reportar bajo NIIF por lo cual no se espera un efecto a nivel de la emisora.	NA



**C.P. José de Jesús Montemayor**  
**Director General de Finanzas**

**C.P. Humberto Jasso Barrera**  
**Director General Corporativo**



**Lic. Rodolfo Gracia del Bosque**  
**Director General Jurídico**

# BOLSA MEXICANA DE VALORES, S.A. DE C.V.

CLAVE DE COTIZACIÓN: CYDSASA

CYDSA, S.A.B. DE C.V.


## DECLARACIÓN DE FUNCIONARIOS DE LA INSTITUCIÓN, RESPONSABLES DE LA INFORMACIÓN

Los suscritos manifestamos bajo protesta de decir verdad que, en el ámbito de nuestras respectivas funciones, preparamos la información relativa a la emisora contenida en el presente reporte trimestral, la cual, a nuestro leal saber y entender, refleja razonablemente su situación. Asimismo, manifestamos que no tenemos conocimiento de información relevante que haya sido omitida o falseada en este reporte correspondiente al tercer trimestre de 2011, o que el mismo contenga información que pudiera inducir a error a los inversionistas.




---

C.P. HUMBERTO JASSO BARRERA  
DIRECTOR GENERAL CORPORATIVO



---

C.P. JOSÉ DE JESÚS MONTEMAYOR CASTILLO  
DIRECTOR GENERAL DE FINANZAS



---

LIC. RODOLFO GRACIA DEL BOSQUE  
DIRECTOR GENERAL JURIDICO

Garza García, N.L. a 26 de octubre de 2011