

BOLSA MEXICANA DE VALORES, S.A.B. DE C.V.

CLAVE DE COTIZACIÓN: **CYDSASA**

TRIMESTRE: **02**

AÑO: **2010**

CYDSA, S.A.B. DE C.V.

BALANCE GENERAL

AL 30 DE JUNIO DE 2010 Y 2009

CONSOLIDADO

(MILES DE PESOS)

Impresión Final

REF S	CONCEPTOS	TRIMESTRE AÑO ACTUAL		TRIMESTRE AÑO ANTERIOR	
		IMPORTE	%	IMPORTE	%
s01	ACTIVO TOTAL	8,361,421	100	7,482,567	100
s02	ACTIVO CIRCULANTE	3,612,043	43	2,879,552	38
s03	EFFECTIVO E INVERSIONES DISPONIBLES	619,201	7	764,621	10
s04	CUENTAS Y DOCUMENTOS POR COBRAR A CLIENTES (NETO)	1,384,626	17	1,297,966	17
s05	OTRAS CUENTAS Y DOCUMENTOS POR COBRAR(NETO)	865,643	10	272,887	4
s06	INVENTARIOS	631,734	8	502,775	7
s07	OTROS ACTIVOS CIRCULANTES	110,839	1	41,303	1
s08	ACTIVO A LARGO PLAZO	28,053	0	27,507	0
s09	CUENTAS Y DOCUMENTOS POR COBRAR (NETO)	0	0	0	0
s10	INVERSIONES EN ACCIONES DE SUBS. NO CONSOLIDADAS, NEGOCIOS CONJUNTOS Y ASOC.	28,053	0	27,507	0
s11	OTRAS INVERSIONES	0	0	0	0
s12	INMUEBLES, PLANTA Y EQUIPO (NETO)	2,980,606	36	3,016,415	40
s13	INMUEBLES	1,671,736	20	1,694,299	23
s14	MAQUINARIA Y EQUIPO INDUSTRIAL	6,886,474	82	7,044,612	94
s15	OTROS EQUIPOS	247,848	3	233,671	3
s16	DEPRECIACIÓN ACUMULADA	5,984,884	72	6,068,214	81
s17	CONSTRUCCIONES EN PROCESO	159,432	2	112,047	1
s18	ACTIVOS INTANGIBLES Y CARGOS DIFERIDOS (NETO)	66,288	1	57,109	1
s19	OTROS ACTIVOS	1,674,431	20	1,501,984	20
s20	PASIVO TOTAL	3,918,982	100	3,291,388	100
s21	PASIVO CIRCULANTE	1,798,787	46	1,323,403	40
s22	PROVEEDORES	1,072,075	27	792,986	24
s23	CRÉDITOS BANCARIOS	293,348	7	181,766	6
s24	CRÉDITOS BURSÁTILES	0	0	0	0
s103	OTROS CRÉDITOS CON COSTO	0	0	0	0
s25	IMPUESTOS POR PAGAR	115,353	3	0	0
s26	OTROS PASIVOS CIRCULANTES SIN COSTO	318,011	8	348,651	11
s27	PASIVO A LARGO PLAZO	1,156,993	30	1,429,323	43
s28	CRÉDITOS BANCARIOS	1,156,993	30	1,429,323	43
s29	CRÉDITOS BURSÁTILES	0	0	0	0
s30	OTROS CRÉDITOS CON COSTO	0	0	0	0
s31	CRÉDITOS DIFERIDOS	0	0	0	0
s32	OTROS PASIVOS LARGO PLAZO SIN COSTO	963,202	25	538,662	16
s33	CAPITAL CONTABLE	4,442,439	100	4,191,179	100
s34	CAPITAL CONTABLE DE LA PARTICIPACIÓN NO CONTROLADORA	203,708	5	193,220	5
s35	CAPITAL CONTABLE DE LA PARTICIPACIÓN CONTROLADORA	4,238,731	95	3,997,959	95
s36	CAPITAL CONTRIBUIDO	2,615,255	59	2,615,255	62
s79	CAPITAL SOCIAL PAGADO	2,615,255	59	2,615,255	62
s39	PRIMA EN VENTA DE ACCIONES	0	0	0	0
s40	APORTACIONES PARA FUTUROS AUMENTOS DE CAPITAL	0	0	0	0
s41	CAPITAL GANADO (PERDIDO)	1,623,476	37	1,382,704	33
s42	RESULTADOS ACUMULADOS Y RESERVAS DE CAPITAL	1,699,028	38	1,401,892	33
s44	OTRO RESULTADO INTEGRAL ACUMULADO	-31,676	0	-17,889	0
s80	RECOMPRA DE ACCIONES	-43,876	0	-1,299	0

BOLSA MEXICANA DE VALORES, S.A.B. DE C.V.

CLAVE DE COTIZACIÓN: **CYDSASA**
CYDSA, S.A.B. DE C.V.

TRIMESTRE: **02** AÑO: **2010**

BALANCE GENERAL

DESGLOSE DE PRINCIPALES CONCEPTOS
(MILES DE PESOS)

CONSOLIDADO

Impresión Final

REF S	CONCEPTOS	TRIMESTRE AÑO ACTUAL		TRIMESTRE AÑO ANTERIOR	
		IMPORTE	%	IMPORTE	%
s03	EFFECTIVO E INVERSIONES DISPONIBLES	619,201	100	764,621	100
s46	EFFECTIVO	97,350	16	89,976	12
s47	INVERSIONES DISPONIBLES	521,851	84	674,645	88
s07	OTROS ACTIVOS CIRCULANTES	110,839	100	41,303	100
s81	INSTRUMENTOS FINANCIEROS DERIVADOS	0	0	0	0
s82	OPERACIONES DISCONTINUADAS	110,839	100	41,303	100
s83	OTROS	0	0	0	0
s18	ACTIVOS INTANGIBLES Y CARGOS DIFERIDOS (NETO)	66,288	100	57,109	100
s48	GASTOS AMORTIZABLES (NETO)	25,132	38	15,953	28
s49	CRÉDITO MERCANTIL	41,156	62	41,156	72
s51	OTROS	0	0	0	0
s19	OTROS ACTIVOS	1,674,431	100	1,501,984	100
s85	INSTRUMENTOS FINANCIEROS DERIVADOS	0	0	0	0
s50	IMPUESTOS DIFERIDOS	859,077	51	449,670	30
s104	BENEFICIOS A LOS EMPLEADOS	0	0	0	0
s86	OPERACIONES DISCONTINUADAS	815,354	49	1,052,314	70
s87	OTROS	0	0	0	0
s21	PASIVO CIRCULANTE	1,798,787	100	1,323,403	100
s52	PASIVO EN MONEDA EXTRANJERA	821,535	46	584,519	44
s53	PASIVO EN MONEDA NACIONAL	977,252	54	738,884	56
s26	OTROS PASIVOS CIRCULANTES SIN COSTO	318,011	100	348,651	100
s88	INSTRUMENTOS FINANCIEROS DERIVADOS	0	0	4,506	1
s89	INTERESES POR PAGAR	1,975	1	752	0
s68	PROVISIONES	0	0	0	0
s90	OPERACIONES DISCONTINUADAS	6,148	2	6,434	2
s58	OTROS PASIVOS CIRCULANTES	309,888	97	336,959	97
s105	BENEFICIOS A LOS EMPLEADOS	0	0	0	0
s27	PASIVO A LARGO PLAZO	1,156,993	100	1,429,323	100
s59	PASIVO EN MONEDA EXTRANJERA	967,085	84	1,218,816	85
s60	PASIVO EN MONEDA NACIONAL	189,908	16	210,507	15
s31	CRÉDITOS DIFERIDOS	0	100	0	100
s65	CRÉDITO MERCANTIL	0	0	0	0
s67	OTROS	0	0	0	0
s32	OTROS PASIVOS LARGO PLAZO SIN COSTO	963,202	100	538,662	100
s66	IMPUESTOS DIFERIDOS	0	0	0	0
s91	BENEFICIOS A LOS EMPLEADOS	340,632	35	349,482	65
s92	OPERACIONES DISCONTINUADAS	14,618	2	12,805	2
s69	OTROS PASIVOS	607,952	63	176,375	33
s79	CAPITAL SOCIAL PAGADO	2,615,255	100	2,615,255	100
s37	NOMINAL	1,275,166	49	1,275,166	49
s38	ACTUALIZACIÓN	1,340,089	51	1,340,089	51

BOLSA MEXICANA DE VALORES, S.A.B. DE C.V.

CLAVE DE COTIZACIÓN: **CYDSASA**
CYDSA, S.A.B. DE C.V.

TRIMESTRE: **02** AÑO: **2010**

BALANCE GENERAL

DESGLOSE DE PRINCIPALES CONCEPTOS
(MILES DE PESOS)

CONSOLIDADO

Impresión Final

REF S	CONCEPTOS	TRIMESTRE AÑO ACTUAL		TRIMESTRE AÑO ANTERIOR	
		IMPORTE	%	IMPORTE	%
s42	RESULTADOS ACUMULADOS Y RESERVAS DE CAPITAL	1,699,028	100	1,401,892	100
s93	RESERVA LEGAL	205,945	12	185,630	13
s43	RESERVA PARA RECOMPRA DE ACCIONES	0	0	0	0
s94	OTRAS RESERVAS	0	0	0	0
s95	RESULTADO DE EJERCICIOS ANTERIORES	1,353,554	80	1,052,690	75
s45	RESULTADO DEL EJERCICIO	139,529	8	163,572	12
s44	OTRO RESULTADO INTEGRAL ACUMULADO	-31,676	100	-17,889	100
s70	RESULTADO ACUMULADO POR POSICIÓN MONETARIA	0	0	0	0
s71	RESULTADO POR TENENCIA DE ACTIVOS NO MONETARIOS	0	0	0	0
s96	EFECTO ACUMULADO POR CONVERSIÓN	32,117	-101	57,880	-324
s97	EFECTO ACUMULADO POR VALUACIÓN DE INST. FIN. DERIVADOS	-40,665	128	-41,075	230
s98	RESULTADO POR IMPUESTOS DIFERIDOS	0	0	0	0
s100	OTROS	-23,128	73	-34,694	194

BOLSA MEXICANA DE VALORES, S.A.B. DE C.V.

CLAVE DE COTIZACIÓN: **CYDSASA**
CYDSA, S.A.B. DE C.V.

TRIMESTRE: **02** AÑO: **2010**

BALANCE GENERAL
 DATOS INFORMATIVOS
 (MILES DE PESOS)

CONSOLIDADO
Impresión Final

REF S	CONCEPTOS	TRIMESTRE AÑO ACTUAL	TRIMESTRE AÑO ANTERIOR
		IMPORTE	IMPORTE
s72	CAPITAL DE TRABAJO	1,813,256	1,556,149
s73	FONDO PARA PENSIONES Y PRIMA DE ANTIGÜEDAD	0	0
s74	NUMERO DE FUNCIONARIOS (*)	51	53
s75	NUMERO DE EMPLEADOS (*)	756	765
s76	NUMERO DE OBREROS (*)	1,650	1,703
s77	NUMERO DE ACCIONES EN CIRCULACIÓN (*)	195,582,500	198,640,600
s78	NUMERO DE ACCIONES RECOMPRADAS (*)	3,617,500	159,400
s101	EFFECTIVO RESTRINGIDO	0	0
s102	DEUDA CON COSTO DE ASOCIADAS NO CONSOLIDADAS	0	0

(*) DATOS EN UNIDADES

BOLSA MEXICANA DE VALORES, S.A.B. DE C.V.

CLAVE DE COTIZACIÓN: **CYDSASA**
CYDSA, S.A.B. DE C.V.

TRIMESTRE: **02** AÑO: **2010**

ESTADO DE RESULTADOS

DEL 1 DE ENERO AL 30 DE JUNIO DE 2010 Y 2009

CONSOLIDADO

(MILES DE PESOS)

Impresión Final

REF R	CONCEPTOS	TRIMESTRE AÑO ACTUAL		TRIMESTRE AÑO ANTERIOR	
		IMPORTE	%	IMPORTE	%
r01	VENTAS NETAS	3,287,589	100	3,237,241	100
r02	COSTO DE VENTAS	2,380,407	72	2,234,211	69
r03	UTILIDAD (PÉRDIDA) BRUTA	907,182	28	1,003,030	31
r04	GASTOS GENERALES	647,827	20	648,767	20
r05	UTILIDAD (PÉRDIDA) DE OPERACIÓN	259,355	8	354,263	11
r08	OTROS INGRESOS Y (GASTOS), NETO.	-2,839	0	-5,829	0
r06	RESULTADO INTEGRAL DE FINANCIAMIENTO	-57,355	-2	10,380	0
r12	PARTICIPACIÓN EN LOS RESULTADOS DE SUBS. NO CONSOLIDADAS, NEGOCIOS CONJUNTOS Y ASOCIADAS.	0	0	0	0
r48	PARTIDAS NO ORDINARIAS	0	0	0	0
r09	UTILIDAD (PÉRDIDA) ANTES DE IMPUESTOS A LA UTILIDAD	199,161	6	358,814	11
r10	IMPUESTOS A LA UTILIDAD	66,307	2	130,612	4
r11	UTILIDAD (PÉRDIDA) ANTES DE LAS OPERACIONES DISCONTINUADAS	132,854	4	228,202	7
r14	OPERACIONES DISCONTINUADAS	-3,127	0	-64,045	-2
r18	UTILIDAD (PÉRDIDA) NETA CONSOLIDADA	129,727	4	164,157	5
r19	PARTICIPACIÓN NO CONTROLADORA EN LA UTILIDAD (PÉRDIDA) NETA	-9,802	0	585	0
r20	PARTICIPACIÓN CONTROLADORA EN LA UTILIDAD (PÉRDIDA) NETA	139,529	4	163,572	5

BOLSA MEXICANA DE VALORES, S.A.B. DE C.V.

CLAVE DE COTIZACIÓN: **CYDSASA**
CYDSA, S.A.B. DE C.V.

TRIMESTRE: **02** AÑO: **2010**

ESTADO DE RESULTADOS

DESGLOSE DE PRINCIPALES CONCEPTOS
(MILES DE PESOS)

CONSOLIDADO

Impresión Final

REF R	CONCEPTOS	TRIMESTRE AÑO ACTUAL		TRIMESTRE AÑO ANTERIOR	
		IMPORTE	%	IMPORTE	%
r01	VENTAS NETAS	3,287,589	100	3,237,241	100
r21	NACIONALES	2,840,147	86	2,767,080	85
r22	EXTRANJERAS	447,442	14	470,161	15
r23	CONVERSIÓN EN DÓLARES (***)	37,697	1	35,622	1
r08	OTROS INGRESOS Y (GASTOS), NETO.	-2,839	100	-5,829	100
r49	OTROS INGRESOS Y (GASTOS), NETO.	-2,599	92	-5,275	90
r34	P.T.U. CAUSADA	240	-8	554	-10
r35	P.T.U. DIFERIDA	0	0	0	0
r06	RESULTADO INTEGRAL DE FINANCIAMIENTO	-57,355	100	10,380	100
r24	INTERESES PAGADOS	73,562	-128	75,510	727
r42	UTILIDAD (PÉRDIDA) EN ACTUALIZACIÓN DE UDIS	0	0	0	0
r45	OTROS GASTOS FINANCIEROS	0	0	0	0
r26	INTERESES GANADOS	11,023	-19	14,981	144
r46	OTROS PRODUCTOS FINANCIEROS	0	0	0	0
r25	UTILIDAD (PÉRDIDA) EN CAMBIOS NETO	5,184	-9	70,909	683
r28	RESULTADO POR POSICIÓN MONETARIA	0	0	0	0
r10	IMPUESTOS A LA UTILIDAD	66,307	100	130,612	100
r32	IMPUESTO CAUSADO	62,458	94	5,296	4
r33	IMPUESTO DIFERIDO	3,849	6	125,316	96

(***) DATOS EN MILES DE DOLARES AL TIPO DE CAMBIO DE CIERRE DEL TRIMESTRE QUE SE REPORTA

BOLSA MEXICANA DE VALORES, S.A.B. DE C.V.

CLAVE DE COTIZACIÓN: **CYDSASA**
CYDSA, S.A.B. DE C.V.

TRIMESTRE: **02** AÑO: **2010**

ESTADO DE RESULTADOS

OTROS CONCEPTOS DE RESULTADOS
 (MILES DE PESOS)

CONSOLIDADO

Impresión Final

REF R	CONCEPTOS	TRIMESTRE AÑO ACTUAL	TRIMESTRE AÑO ANTERIOR
		IMPORTE	IMPORTE
r36	VENTAS TOTALES	3,600,758	3,550,410
r37	RESULTADO FISCAL DEL EJERCICIO	0	0
r38	VENTAS NETAS (**)	6,699,637	7,000,414
r39	RESULTADO DE OPERACIÓN (**)	776,469	926,624
r40	PARTICIPACIÓN CONTROLADORA EN LA UTILIDAD (PÉRDIDA) NETA(**)	382,276	75,846
r41	UTILIDAD (PÉRDIDA) NETA CONSOLIDADA (**)	417,582	201,170
r47	DEPRECIACIÓN Y AMORTIZACIÓN OPERATIVA	105,792	103,909

(**) INFORMACIÓN ÚLTIMOS DOCE MESES

BOLSA MEXICANA DE VALORES, S.A.B. DE C.V.

CLAVE DE COTIZACIÓN: **CYDSASA**
CYDSA, S.A.B. DE C.V.

TRIMESTRE: **02** AÑO: **2010**

ESTADO DE RESULTADOS TRIMESTRAL

DEL 1 DE ABRIL AL 30 DE JUNIO DE 2010

CONSOLIDADO

(MILES DE PESOS)

Impresión Final

REF RT	CONCEPTOS	TRIMESTRE AÑO ACTUAL		TRIMESTRE AÑO ANTERIOR	
		IMPORTE	%	IMPORTE	%
rt01	VENTAS NETAS	1,695,739	100	1,592,834	100
rt02	COSTO DE VENTAS	1,188,678	70	1,119,174	70
rt03	UTILIDAD (PÉRDIDA) BRUTA	507,061	30	473,660	30
rt04	GASTOS GENERALES	336,589	20	325,050	20
rt05	UTILIDAD (PÉRDIDA) DE OPERACIÓN	170,472	10	148,610	9
rt08	OTROS INGRESOS Y (GASTOS), NETO.	-1,387	0	-6,221	0
rt06	RESULTADO INTEGRAL DE FINANCIAMIENTO	-51,832	-3	70,876	4
rt12	PARTICIPACIÓN EN LOS RESULTADOS DE SUBS. NO CONSOLIDADAS, NEGOCIOS CONJUNTOS Y ASOCIADAS.	0	0	0	0
rt48	PARTIDAS NO ORDINARIAS	0	0	0	0
rt09	UTILIDAD (PÉRDIDA) ANTES DE IMPUESTOS A LA UTILIDAD	117,253	7	213,265	13
rt10	IMPUESTOS A LA UTILIDAD	39,236	2	81,834	5
rt11	UTILIDAD (PÉRDIDA) ANTES DE LAS OPERACIONES DISCONTINUADAS	78,017	5	131,431	8
rt14	OPERACIONES DISCONTINUADAS	-2,260	0	-30,447	-2
rt18	UTILIDAD (PÉRDIDA) NETA CONSOLIDADA	75,757	4	100,984	6
rt19	PARTICIPACIÓN NO CONTROLADORA EN LA UTILIDAD (PÉRDIDA) NETA	8,374	0	1,402	0
rt20	PARTICIPACIÓN CONTROLADORA EN LA UTILIDAD (PÉRDIDA) NETA	67,383	4	99,582	6

BOLSA MEXICANA DE VALORES, S.A.B. DE C.V.

CLAVE DE COTIZACIÓN: **CYDSASA**
CYDSA, S.A.B. DE C.V.

TRIMESTRE: **02** AÑO: **2010**

ESTADO DE RESULTADOS TRIMESTRAL

DESGLOSE DE PRINCIPALES CONCEPTOS

CONSOLIDADO

(MILES DE PESOS)

Impresión Final

REF RT	CONCEPTOS	TRIMESTRE AÑO ACTUAL		TRIMESTRE AÑO ANTERIOR	
		IMPORTE	%	IMPORTE	%
rt0	VENTAS NETAS	1,695,739	100	1,592,834	100
rt21	NACIONALES	1,476,851	87	1,396,863	88
rt22	EXTRANJERAS	218,888	13	195,971	12
rt23	CONVERSIÓN EN DÓLARES (***)	19,523	1	14,589	1
rt08	OTROS INGRESOS Y (GASTOS), NETO.	-1,387	100	-6,221	100
rt49	OTROS INGRESOS Y (GASTOS), NETO.	-1,387	100	-5,885	95
rt34	P.T.U. CAUSADA	0	0	336	-5
rt35	P.T.U. DIFERIDA	0	0	0	0
rt06	RESULTADO INTEGRAL DE FINANCIAMIENTO	-51,832	100	70,876	100
rt24	INTERESES PAGADOS	36,830	-71	37,211	53
rt42	UTILIDAD (PÉRDIDA) EN ACTUALIZACIÓN DE UDIS	0	0	0	0
rt45	OTROS GASTOS FINANCIEROS	0	0	0	0
rt26	INTERESES GANADOS	6,051	-12	6,775	10
rt46	OTROS PRODUCTOS FINANCIEROS	0	0	0	0
rt25	UTILIDAD (PÉRDIDA) EN CAMBIOS NETO	-21,053	41	101,312	143
rt28	RESULTADO POR POSICIÓN MONETARIA	0	0	0	0
rt10	IMPUESTOS A LA UTILIDAD	39,236	100	81,834	100
rt32	IMPUESTO CAUSADO	60,454	154	2,173	3
rt33	IMPUESTO DIFERIDO	-21,218	-54	79,661	97

(***) DATOS EN MILES DE DOLARES AL TIPO DE CAMBIO DE CIERRE DEL TRIMESTRE QUE SE REPORTA

BOLSA MEXICANA DE VALORES, S.A.B. DE C.V.

CLAVE DE COTIZACIÓN: **CYDSASA**
CYDSA, S.A.B. DE C.V.

TRIMESTRE: **02**

AÑO: **2010**

ESTADO DE RESULTADOS TRIMESTRAL

OTROS CONCEPTOS DE RESULTADOS
(MILES DE PESOS)

CONSOLIDADO

Impresión Final

REF RT	CONCEPTOS	TRIMESTRE AÑO ACTUAL	TRIMESTRE AÑO ANTERIOR
		IMPORTE	IMPORTE
rt47	DEPRECIACIÓN Y AMORTIZACIÓN OPERATIVA	55,420	51,685

BOLSA MEXICANA DE VALORES, S.A.B. DE C.V.

CLAVE DE COTIZACIÓN: **CYDSASA**

TRIMESTRE: **02**

AÑO: **2010**

CYDSA, S.A.B. DE C.V.

**ESTADO DE FLUJO DE EFECTIVO (MÉTODO
INDIRECTO)**

PRINCIPALES CONCEPTOS

Impresión Final

(MILES DE PESOS)

CONSOLIDADO

REF E	CONCEPTOS	TRIMESTRE AÑO ACTUAL	TRIMESTRE AÑO ANTERIOR
		IMPORTE	IMPORTE
	ACTIVIDADES DE OPERACIÓN		
e01	UTILIDAD (PÉRDIDA) ANTES DE IMPUESTOS A LA UTILIDAD	199,161	358,814
e02	+(-) PARTIDAS SIN IMPACTO EN EL EFECTIVO	-7,730	11,184
e03	+(-) PARTIDAS RELACIONADAS CON ACTIVIDADES DE INVERSIÓN	92,755	92,933
e04	+(-) PARTIDAS RELACIONADAS CON ACTIVIDADES DE FINANCIAMIENTO	73,562	75,511
e05	FLUJO DERIVADO DEL RESULTADO ANTES DE IMPUESTOS A LA UTILIDAD	357,748	538,442
e06	FLUJOS GENERADOS O UTILIZADOS EN LA OPERACIÓN	-215,260	-93,879
e07	FLUJOS NETOS DE EFECTIVO DE ACTIVIDADES DE OPERACIÓN	142,488	444,563
	ACTIVIDADES DE INVERSIÓN		
e08	FLUJOS NETOS DE EFECTIVO DE ACTIVIDADES DE INVERSIÓN	-56,232	-69,960
e09	EFFECTIVO EXCEDENTE (REQUERIDO) PARA APLICAR EN ACTIVIDADES DE FINANCIAMIENTO	86,256	374,603
	ACTIVIDADES DE FINANCIAMIENTO		
e10	FLUJOS NETOS DE EFECTIVO DE ACTIVIDADES DE FINANCIAMIENTO	-167,918	-339,129
e11	INCREMENTO (DISMINUCIÓN) NETO DE EFECTIVO Y DEMÁS EQUIVALENTES DE EFECTIVO	-81,662	35,474
e12	DIFERENCIA EN CAMBIOS EN EL EFECTIVO Y EQUIVALENTES DE EFECTIVO	-12,509	-9,403
e13	EFECTIVO Y EQUIVALENTES DE EFECTIVO AL PRINCIPIO DEL PERIODO	713,372	738,550
e14	EFECTIVO Y EQUIVALENTES DE EFECTIVO AL FINAL DEL PERIODO	619,201	764,621

BOLSA MEXICANA DE VALORES, S.A.B. DE C.V.

CLAVE DE COTIZACIÓN: CYDSASA

TRIMESTRE: 02

AÑO: 2010

CYDSA, S.A.B. DE C.V.

ESTADO DE FLUJO DE EFECTIVO (MÉTODO INDIRECTO)

DESGLOSE DE PRINCIPALES CONCEPTOS

Impresión Final

(MILES DE PESOS)

CONSOLIDADO

REF E	CONCEPTOS	TRIMESTRE AÑO ACTUAL	TRIMESTRE AÑO ANTERIOR
		IMPORTE	IMPORTE
e02	+(-) PARTIDAS SIN IMPACTO EN EL EFECTIVO	-7,730	11,184
e15	+ESTIMACIÓN DEL EJERCICIO	0	0
e16	+PROVISIÓN DEL EJERCICIO	-7,730	11,184
e17	+ (-) OTRAS PARTIDAS NO REALIZADAS	0	0
e03	+(-) PARTIDAS RELACIONADAS CON ACTIVIDADES DE INVERSIÓN	92,755	92,933
e18	+ DEPRECIACIÓN Y AMORTIZACIÓN DEL EJERCICIO *	105,792	103,909
e19	(-) + UTILIDAD O PÉRDIDA EN VENTA DE INMUEBLES, MAQUINARIA Y EQUIPO	0	0
e20	+ PÉRDIDA POR DETERIORO	0	0
e21	(-)+PARTICIPACIÓN EN ASOCIADAS Y NEGOCIOS CONJUNTOS	0	0
e22	(-)DIVIDENDOS COBRADOS	0	0
e23	(-)INTERESES A FAVOR	-11,023	-14,981
e24	(-) +OTRAS PARTIDAS	-2,014	4,005
e04	+(-) PARTIDAS RELACIONADAS CON ACTIVIDADES DE FINANCIAMIENTO	73,562	75,511
e25	+INTERESES DEVENGADOS	73,562	75,511
e26	+ (-) OTRAS PARTIDAS	0	0
e06	FLUJOS GENERADOS O UTILIZADOS EN LA OPERACIÓN	-215,260	-93,879
e27	+ (-) DECREMENTO (INCREMENTO) EN CUENTAS POR COBRAR	-56,933	3,383
e28	+ (-) DECREMENTO (INCREMENTO) EN INVENTARIOS	-113,780	92,858
e29	+ (-) DECREMENTO (INCREMENTO) EN OTRAS CUENTAS POR COBRAR Y OTROS ACTIVOS	-138,382	-144,662
e30	+ (-) INCREMENTO (DECREMENTO) EN PROVEEDORES	137,280	-40,093
e31	+ (-) INCREMENTO (DECREMENTO) EN OTROS PASIVOS	-17,826	39,383
e32	+ (-)IMPUESTOS A LA UTILIDAD PAGADOS O DEVUELTOS	-25,619	-44,748
e08	FLUJOS NETOS DE EFECTIVO DE ACTIVIDADES DE INVERSIÓN	-56,232	-69,960
e33	- INVERSIÓN DE ACCS. CON CARÁCTER PERMANENTE	0	0
e34	+DISPOSICIÓN DE ACCIONES CON CARÁCTER PERMANENTE	0	0
e35	-INVERSIÓN EN INMUEBLES, PLANTA Y EQUIPO	-65,638	-83,113
e36	+VENTA DE INMUEBLES, PLANTA Y EQUIPO	0	0
e37	-INVERSIÓN EN ACTIVOS INTANGIBLES	0	0
e38	+DISPOSICIÓN DE ACTIVOS INTANGIBLES	0	0
e39	-OTRAS INVERSIONES CON CARÁCTER PERMANENTE	0	0
e40	+DISPOSICIÓN DE OTRAS INVERSIONES CON CARÁCTER PERMANENTE	0	0
e41	+DIVIDENDOS COBRADOS	0	0
e42	+INTERESES COBRADOS	9,406	13,153
e43	+(-) DECREMENTO (INCREMENTO) ANTICIPOS Y PRESTAMOS A TERCEROS	0	0
e44	+ (-) OTRAS PARTIDAS	0	0
e10	FLUJOS NETOS DE EFECTIVO DE ACTIVIDADES DE FINANCIAMIENTO	-167,918	-339,129
e45	+ FINANCIAMIENTOS BANCARIOS	50,398	0
e46	+ FINANCIAMIENTOS BURSÁTILES	0	0
e47	+ OTROS FINANCIAMIENTOS	0	0
e48	(-) AMORTIZACIÓN DE FINANCIAMIENTOS BANCARIOS	-87,380	-94,457
e49	(-) AMORTIZACIÓN DE FINANCIAMIENTOS BURSÁTILES	0	0
e50	(-) AMORTIZACIÓN DE OTROS FINANCIAMIENTOS	0	0
e51	+ (-) INCREMENTO (DECREMENTO) EN EL CAPITAL SOCIAL	0	0
e52	(-) DIVIDENDOS PAGADOS	-54,509	-81,024
e53	+ PRIMA EN VENTA DE ACCIONES	0	0
e54	+ APORTACIONES PARA FUTUROS AUMENTOS DE CAPITAL	0	0
e55	-INTERESES PAGADOS	-63,435	-66,998
e56	-RECOMPRA DE ACCIONES	-12,992	-96,650
e57	+ (-) OTRAS PARTIDAS	0	0

* EN CASO DE QUE DICHO IMPORTE SEA DIFERENTE A LA CUENTA R47 DEBERÁ EXPLICAR EN NOTAS.

BOLSA MEXICANA DE VALORES, S.A.B. DE C.V.

CLAVE DE COTIZACIÓN: **CYDSASA**
CYDSA, S.A.B. DE C.V.

TRIMESTRE: **02** AÑO: **2010**

DATOS POR ACCIÓN

CONSOLIDADO

Impresión Final

REF D	CONCEPTOS	TRIMESTRE AÑO ACTUAL	TRIMESTRE AÑO ANTERIOR
		IMPORTE	IMPORTE
d01	UTILIDAD BÁSICA POR ACCIÓN ORDINARIA (**)	\$ 1.95	\$ 0.38
d02	UTILIDAD BÁSICA POR ACCIÓN PREFERENTE (**)	\$ 0.00	\$ 0.00
d03	UTILIDAD DILUIDA POR ACCIÓN (**)	\$ 1.95	\$ 0.38
d04	UTILIDAD (PÉRDIDA) ANTES DE OPERACIONES DISCONTINUADAS POR ACCIÓN ORDINARIA (**)	\$ 2.61	\$ 1.34
d05	EFFECTO DE OPERACIONES DISCONTINUADAS SOBRE LA UTILIDAD (PÉRDIDA) POR ACCIÓN (**)	\$ -0.48	\$ -0.33
d08	VALOR EN LIBROS POR ACCIÓN	\$ 21.67	\$ 20.13
d09	DIVIDENDO EN EFECTIVO ACUMULADO POR ACCIÓN	\$ 0.28	\$ 0.25
d10	DIVIDENDO EN ACCIONES POR ACCIÓN	0.00 acciones	0.00 acciones
d11	PRECIO DE MERCADO (ULTIMO HECHO) A VALOR EN LIBROS .	0.74 veces	0.45 veces
d12	PRECIO DE MERCADO (ULTIMO HECHO) A UTILIDAD BÁSICA POR ACCIÓN ORDINARIA (**)	8.23 veces	23.52 veces
d13	PRECIO DE MERCADO (ULTIMO HECHO) A UTILIDAD BÁSICA POR ACCIÓN PREFERENTE (**)	0.00 veces	0.00 veces

(**) INFORMACIÓN ULTIMOS DOCE MESES

BOLSA MEXICANA DE VALORES, S.A.B. DE C.V.

CLAVE DE COTIZACIÓN: **CYDSASA**
CYDSA, S.A.B. DE C.V.

TRIMESTRE: **02** AÑO: **2010**

RAZONES Y PROPORCIONES

CONSOLIDADO

Impresión Final

REF P	CONCEPTOS	TRIMESTRE AÑO ACTUAL		TRIMESTRE AÑO ANTERIOR	
	RENDIMIENTO				
p01	UTILIDAD (PÉRDIDA) NETA CONSOLIDADA A VENTAS NETAS	3.95	%	5.07	%
p02	UTILIDAD (PÉRDIDA) NETA CONSOLIDADA A CAPITAL CONTABLE (**)	9.40	%	4.80	%
p03	UTILIDAD (PÉRDIDA) NETA CONSOLIDADA A ACTIVO TOTAL (**)	4.99	%	2.69	%
p04	DIVIDENDOS EN EFECTIVO A RESULTADO NETO DEL EJERCICIO ANTERIOR	0.00	%	0.00	%
p05	RESULTADO POR POSICIÓN MONETARIA A UTILIDAD (PÉRDIDA) NETA CONSOLIDADA	0.00	%	0.00	%
	ACTIVIDAD				
p06	VENTAS NETAS A ACTIVO TOTAL (**)	0.80	veces	0.94	veces
p07	VENTAS NETAS A INMUEBLES, PLANTA Y EQUIPO (NETO) (**)	2.25	veces	2.32	veces
p08	ROTACIÓN DE INVENTARIOS(**)	8.04	veces	16.92	veces
p09	DÍAS DE VENTAS POR COBRAR	66	días	63	días
p10	INTERESES PAGADOS A PASIVO TOTAL CON COSTO (**)	9.32	%	19.98	%
	APALACAMIENTO				
p11	PASIVO TOTAL A ACTIVO TOTAL	46.87	%	43.99	%
p12	PASIVO TOTAL A CAPITAL CONTABLE	0.88	veces	0.79	veces
p13	PASIVO EN MONEDA EXTRANJERA A PASIVO TOTAL	45.64	%	54.79	%
p14	PASIVO A LARGO PLAZO A INMUEBLES, PLANTA Y EQUIPO (NETO)	38.82	%	47.38	%
p15	UTILIDAD (PÉRDIDA) DESPUÉS DE GTOS. GRALES. A INTERESES PAGADOS	3.53	veces	4.69	veces
p16	VENTAS NETAS A PASIVO TOTAL (**)	1.71	veces	2.13	veces
	LIQUIDEZ				
p17	ACTIVO CIRCULANTE A PASIVO CIRCULANTE	2.01	veces	2.18	veces
p18	ACTIVO CIRCULANTE MENOS INVENTARIOS A PASIVO CIRCULANTE	1.66	veces	1.80	veces
p19	ACTIVO CIRCULANTE A PASIVO TOTAL	0.92	veces	0.87	veces
p20	EFECTIVO E INVERSIONES TEMPORALES A PASIVO CIRCULANTE	34.42	%	57.78	%

(**) INFORMACIÓN ULTIMOS DOCE MESES

BOLSA MEXICANA DE VALORES, S.A.B. DE C.V.

CLAVE DE COTIZACIÓN: **CYDSASA**

TRIMESTRE: **02** AÑO: **2010**

CYDSA, S.A.B. DE C.V.

COMENTARIOS Y ANALISIS DE LA ADMINISTRACIÓN SOBRE LOS RESULTADOS DE OPERACIÓN Y SITUACIÓN FINANCIERA DE LA COMPAÑÍA

PAGINA 1 / 8

CONSOLIDADO

Impresión Final

COMENTARIOS DE LAS OPERACIONES PARA EL PRIMER SEMESTRE DEL 2010
(CIFRAS EN MILLONES DE PESOS, SALVO QUE SE INDIQUE ALGO DISTINTO)

IMPACTO EN CYDSA DEL ENTORNO ECONÓMICO

ENTORNO ECONÓMICO INTERNACIONAL

LOS INDICADORES MÁS RECIENTES RELACIONADOS CON EL COMPORTAMIENTO DE LA ECONOMÍA DE EUA, MUESTRAN QUE DURANTE LA PRIMERA MITAD DEL 2010 SE HA MANTENIDO LA TENDENCIA POSITIVA DE LAS ACTIVIDADES ECONÓMICAS, APOYADA EN EL CRECIMIENTO DEL CONSUMO Y LA INVERSIÓN. POR ESTA RAZÓN, LA MAYORÍA DE LAS ESTIMACIONES DEL COMPORTAMIENTO DEL PRODUCTO INTERNO BRUTO (PIB) PARA EL SEGUNDO TRIMESTRE DEL 2010, SE UBICAN EN UN CRECIMIENTO ANUALIZADO DE 3.6%, EL CUAL SE COMPARA FAVORABLEMENTE CON EL INCREMENTO DE 3.0% EN EL TRIMESTRE INMEDIATO ANTERIOR Y CON EL DECRECIMIENTO ECONÓMICO DE 2.4% REPORTADO COMO PROMEDIO PARA EL AÑO 2009.

LA MEJORÍA DE LA SITUACIÓN ECONÓMICA EN EUA, LO CUAL HA INFLUENCIADO FAVORABLEMENTE A LA RECUPERACIÓN EN VARIAS REGIONES, SE CONTINUÓ REFLEJANDO EN UN COMPORTAMIENTO RELATIVAMENTE ESTABLE DEL MERCADO PETROLERO INTERNACIONAL. DE ESTA FORMA, EL PRECIO MUNDIAL DEL PETRÓLEO CRUDO REGISTRÓ UN PROMEDIO DE \$76.77 DÓLARES POR BARRIL EN EL SEGUNDO TRIMESTRE DEL 2010, IMPLICANDO UNA COTIZACIÓN 1.6% MAYOR A LOS \$75.59 DÓLARES DEL TRIMESTRE ANTERIOR Y 34% SUPERIOR A LOS \$57.14 DÓLARES POR BARRIL EN EL MISMO PERÍODO DEL AÑO ANTERIOR (FUENTE: DEPARTAMENTO DE ENERGÍA DE EUA).

POR SU PARTE, LAS COTIZACIONES DEL GAS NATURAL EN EUA, UTILIZADAS COMO REFERENCIA PARA ESTABLECER LOS PRECIOS DE ESTE ENERGÉTICO EN NUESTRO PAÍS, MOSTRARON DISMINUCIONES AL TERMINARSE LA TEMPORADA INVERNAL DE ALTO CONSUMO. EN CONSECUENCIA, EL PRECIO DEL GAS NATURAL EN MÉXICO EN EL SEGUNDO TRIMESTRE DEL 2010, MOSTRÓ UN PROMEDIO DE \$3.80 DÓLARES POR MILLÓN DE BTUS, MONTO 25% MENOR A LOS \$5.04 DÓLARES POR MILLÓN DE BTUS OBSERVADO EN EL TRIMESTRE INMEDIATO ANTERIOR, AUNQUE 17% SUPERIOR A LOS \$3.25 DÓLARES REGISTRADOS EN EL SEGUNDO TRIMESTRE DEL 2009 (FUENTE: PEMEX).

ENTORNO ECONÓMICO NACIONAL

CONFORME A LA INFORMACIÓN DISPONIBLE, LA ECONOMÍA MEXICANA CONTINUÓ MOSTRANDO UN COMPORTAMIENTO POSITIVO DURANTE EL SEGUNDO TRIMESTRE DEL 2010, IMPULSADA POR LA RECUPERACIÓN DE LOS MERCADOS EXTERNOS, EN PARTICULAR POR EL AUMENTO EN LA PRODUCCIÓN INDUSTRIAL DE EUA, REVIRTIENDO DE ESTA FORMA LA TENDENCIA NEGATIVA OBSERVADA HASTA FINALES DEL 2009. POR LO TANTO, CON BASE A LOS ANÁLISIS PUBLICADOS POR EL BANCO DE MÉXICO, PARA EL PIB DE MÉXICO SE ESTIMA UN CRECIMIENTO DE 5.7% ANUAL DURANTE EL SEGUNDO TRIMESTRE DEL 2010, IMPLICANDO UN MEJORA IMPORTANTE TANTO RESPECTO AL INCREMENTO DE 3.7% REGISTRADO EN EL TRIMESTRE ANTERIOR, COMO EN COMPARACIÓN CON LA DISMINUCIÓN DE 6.5% REPORTADA PARA EL PROMEDIO DEL 2009.

LA INFLACIÓN DE 3.6% A DICIEMBRE DE 2009, REPUNTÓ EN EL PRIMER TRIMESTRE DEL 2010, REGISTRANDO EN MARZO UN INCREMENTO ANUAL DE 5.0%. EN EL SEGUNDO TRIMESTRE DEL 2010 LA INFLACIÓN MOSTRÓ UNA TENDENCIA DESCENDENTE, AL REGISTRAR EN JUNIO UN AUMENTO DE 3.7% RESPECTO AL MISMO MES DEL AÑO ANTERIOR.

EN EL MERCADO CAMBIARIO SE MANTUVO LA TENDENCIA A LA APRECIACIÓN OBSERVADA DESDE FINALES DEL 2009, POR LO QUE EL TIPO DE CAMBIO PROMEDIÓ \$12.57 PESOS POR DÓLAR EN EL SEGUNDO TRIMESTRE DEL 2010, LO CUAL REPRESENTÓ UNA APRECIACIÓN DE 1.6% RESPECTO AL PROMEDIO DE \$12.77 PESOS DEL TRIMESTRE ANTERIOR, Y DE 5.6% EN COMPARACIÓN CON EL PROMEDIO DE \$13.32 PESOS POR DÓLAR REGISTRADO EN EL SEGUNDO TRIMESTRE DEL 2009.

BOLSA MEXICANA DE VALORES, S.A.B. DE C.V.

CLAVE DE COTIZACIÓN: **CYDSASA**

TRIMESTRE: **02** AÑO: **2010**

CYDSA, S.A.B. DE C.V.

COMENTARIOS Y ANALISIS DE LA ADMINISTRACIÓN SOBRE LOS RESULTADOS DE OPERACIÓN Y SITUACIÓN FINANCIERA DE LA COMPAÑÍA

PAGINA 2 / 8

CONSOLIDADO

Impresión Final

LA RECUPERACIÓN DE LA DEMANDA HA OCASIONADO EL AUMENTO DE LAS UNIDADES FÍSICAS VENDIDAS EN EL MERCADO NACIONAL DE VARIAS LÍNEAS DE PRODUCTO DE CYDSA. SIN EMBARGO, DEBIDO PRINCIPALMENTE A LOS INCREMENTOS OBSERVADOS EN LOS PRECIOS DE LOS ENERGÉTICOS EN COMPARACIÓN CON LO OBSERVADO EN EL PRIMER SEMESTRE DEL 2009, SE HAN DETERIORADO LOS MÁRGENES DE UTILIDAD EN LA MAYORÍA DE LOS NEGOCIOS DEL GRUPO.

NEGOCIACIONES CON MEXICHEM

EL 22 DE ABRIL DEL AÑO 2008, SE INFORMÓ COMO EVENTO RELEVANTE A LA BOLSA MEXICANA DE VALORES (BMV) QUE EL GRUPO MEXICHEM LE HABÍA PROPUESTO A CYDSA LA ADQUISICIÓN DE LOS NEGOCIOS POLICYD, S.A. DE C.V. Y PLÁSTICOS REX, S.A. DE C.V., A CAMBIO DE QUE CYDSA RECIBIERA POR PARTE DE MEXICHEM SU FÁBRICA DE CLORO-SOSA CÁUSTICA, UBICADA EN SANTA CLARA, ESTADO DE MÉXICO, ASÍ COMO UNA CANTIDAD DE DINERO PENDIENTE POR DEFINIR.

EN EL MENCIONADO AVISO A LA BMV TAMBIÉN SE DESTACÓ QUE ESTE EVENTUAL ACUERDO, ESTARÍA SUJETO A: LA OBTENCIÓN PREVIA DE LAS AUTORIZACIONES REQUERIDAS, ENTRE LAS QUE DESTACA LA AUTORIZACIÓN DE LA COMISIÓN FEDERAL DE COMPETENCIA (COFECO); A LA FORMALIZACIÓN DE LA DOCUMENTACIÓN CORRESPONDIENTE PARA REALIZAR ESTA OPERACIÓN; Y EN SU CASO, A LA FIRMA DE LOS CONTRATOS DE ABASTECIMIENTO DE MATERIAS PRIMAS.

DURANTE EL SEGUNDO TRIMESTRE DEL 2009, CYDSA INFORMÓ AL PÚBLICO INVERSIONISTA, A TRAVÉS DE UN COMUNICADO A LA BOLSA MEXICANA DE VALORES, QUE LA COFECO NOTIFICÓ A CYDSA UNA DECISIÓN EN EL SENTIDO DE OBJETAR LA INTEGRACIÓN DE LOS NEGOCIOS POLICYD, S.A. DE C.V. Y PLÁSTICOS REX, S.A. DE C.V. A LAS OPERACIONES DEL GRUPO MEXICHEM.

ES POLÍTICA DE CYDSA EL RESPETO A LA LEY Y A LAS DECISIONES DE LAS AUTORIDADES; SIN EMBARGO, CONTINUÓ CON LAS GESTIONES Y TRÁMITES NECESARIOS, YA QUE CUENTA CON LOS ARGUMENTOS SUFICIENTES PARA DEMOSTRAR QUE ESTA OPERACIÓN NO AFECTA AL MERCADO, FORTALECE LA PLANTA PRODUCTIVA Y ES DE BENEFICIO PARA EL PAÍS.

POR ESTE MOTIVO, CYDSA INTERPUSO EN JULIO DE 2009, UN RECURSO DE RECONSIDERACIÓN A LA CONCENTRACIÓN DE POLICYD Y PLÁSTICOS REX AL GRUPO MEXICHEM.

EN EL MES DE OCTUBRE 2009, CYDSA INFORMÓ A TRAVÉS DE UN COMUNICADO A LA BOLSA MEXICANA DE VALORES, QUE LA COFECO NOTIFICÓ A CYDSA UNA DECISIÓN EN EL SENTIDO DE QUE OBJETABA NUEVAMENTE LA INTEGRACIÓN DE LOS NEGOCIOS POLICYD, S.A. DE C.V. Y PLÁSTICOS REX, S.A. DE C.V. A LAS OPERACIONES DEL GRUPO MEXICHEM.

EN ENERO 19 DEL 2010, CYDSA PRESENTÓ UNA NUEVA SOLICITUD DE CONCENTRACIÓN DE LOS NEGOCIOS DE POLICYD Y PLÁSTICOS REX A MEXICHEM ANTE LA COFECO, ESPERANDO TENER UNA RESOLUCIÓN AL RESPECTO DURANTE EL TERCER TRIMESTRE DEL 2010.

RESULTADOS

VENTAS TOTALES

LAS VENTAS NETAS CONSOLIDADAS DE CYDSA PARA EL PRIMER SEMESTRE DEL 2010, ALCANZARON LA CIFRA DE 3,288 MILLONES DE PESOS, REPRESENTANDO UN INCREMENTO DE 1.6% CONTRA EL MISMO SEMESTRE DEL AÑO ANTERIOR. EN UNIDADES FÍSICAS, SE PRESENTÓ UN AUMENTO PONDERADO DE 4.9% CONTRA EL PRIMER SEMESTRE DEL 2009.

EN TÉRMINOS DE DÓLARES, LAS VENTAS DEL PRIMER SEMESTRE DEL 2010 SUMARON UN EQUIVALENTE DE 259 MILLONES DE DÓLARES, PRESENTANDO UNA MEJORA DE 10.7% RESPECTO AL PERÍODO ENERO A JUNIO 2009. EL DIFERENCIAL DEL COMPORTAMIENTO DE LAS VENTAS EN TÉRMINOS DE PESOS CONTRA LA COMPARACIÓN EN DÓLARES, SE DEBE PRINCIPALMENTE A LA APRECIACIÓN DEL PESO DE 9.1%

BOLSA MEXICANA DE VALORES, S.A.B. DE C.V.

CLAVE DE COTIZACIÓN: **CYDSASA**

TRIMESTRE: **02** AÑO: **2010**

CYDSA, S.A.B. DE C.V.

COMENTARIOS Y ANALISIS DE LA ADMINISTRACIÓN SOBRE LOS RESULTADOS DE OPERACIÓN Y SITUACIÓN FINANCIERA DE LA COMPAÑÍA

PAGINA 3 / 8

CONSOLIDADO

Impresión Final

OBSERVADA EN PROMEDIO DURANTE EL PRIMER SEMESTRE DEL 2010.

VENTAS NACIONALES

LAS VENTAS AL MERCADO DOMÉSTICO DEL PRIMER SEMESTRE DEL 2010 ASCENDIERON A 2,840 MILLONES DE PESOS, REPRESENTANDO UN INCREMENTO DE 2.6% RESPECTO AL MISMO PERÍODO DEL 2009.

EN LO QUE RESPECTA A LAS UNIDADES FÍSICAS VENDIDAS AL MERCADO NACIONAL, SE PRESENTÓ EN PROMEDIO UN AUMENTO PONDERADO DE 6.3% EN EL PERÍODO ENERO A JUNIO 2010, AL COMPARARLAS CONTRA EL MISMO PERÍODO DEL 2009.

VENTAS DE EXPORTACIÓN

LAS EXPORTACIONES DE LOS PRIMEROS SEIS MESES DEL 2010 ALCANZARON LA CANTIDAD DE 37.7 MILLONES DE DÓLARES, REPRESENTANDO UN INCREMENTO DE 5.8%, AL COMPARARSE CON LAS VENTAS DE EXPORTACIÓN DE 35.6 MILLONES DE DÓLARES REGISTRADAS EN EL MISMO PERÍODO DEL 2009.

EN EL CASO DE LAS EXPORTACIONES, SE PRESENTÓ EN PROMEDIO UNA DISMINUCIÓN DE 2.9% EN LOS VOLÚMENES EXPORTADOS, SIENDO COMPENSADA ESTA BAJA EN VOLÚMENES POR LOS INCREMENTOS EN LOS PRECIOS DE LA MAYORÍA DE LOS PRODUCTOS EXPORTADOS POR CYDSA.

VENTAS POR SEGMENTO DE NEGOCIO

LAS VENTAS ACUMULADAS A JUNIO DEL 2010 DEL SEGMENTO PRODUCTOS QUÍMICOS Y PLÁSTICOS FUERON 3,121 MILLONES, IMPLICANDO UN INCREMENTO DE 0.2% RESPECTO AL MISMO PERÍODO DEL AÑO ANTERIOR.

LAS VENTAS TOTALES DE HILOS ACRÍLICOS SUMARON 167 MILLONES DE PESOS EN EL PRIMER SEMESTRE DEL 2010, LO QUE REPRESENTA UN AUMENTO DE 34.7% RESPECTO AL PERÍODO ENERO A JUNIO DEL 2009. LA APLICACIÓN DE DIVERSAS ESTRATEGIAS COMERCIALES PERMITIÓ CRECER DE MANERA IMPORTANTE LAS VENTAS DE ESTE NEGOCIO, A PESAR DE LA FUERTE COMPETENCIA DE PRODUCTOS ASIÁTICOS.

UTILIDAD DE OPERACIÓN

LA UTILIDAD BRUTA (1) ACUMULADA A JUNIO DEL 2010 REGISTRÓ 907 MILLONES, REPRESENTANDO UN DECREMENTO DE 9.6%, AL COMPARARSE CON 1,003 MILLONES REGISTRADOS EN EL MISMO PERÍODO DEL 2009.

EN EL CASO DE CYDSA, TODOS LOS NEGOCIOS CONSUMEN ENERGÉTICOS EN SUS PROCESOS DE PRODUCCIÓN Y EN ALGUNOS CASOS LA ENERGÍA REPRESENTA UNA MATERIA PRIMA CLAVE O UNA PROPORCIÓN IMPORTANTE DEL COSTO DE VENTAS. DE IGUAL FORMA, ALGUNOS NEGOCIOS COMO EL DE RESINAS DE PVC, UTILIZAN PRODUCTOS PETROQUÍMICOS EN SU FABRICACIÓN. LOS INCREMENTOS OBSERVADOS EN LOS PRECIOS DE ESTOS INSUMOS, OCASIONARON QUE VARIOS NEGOCIOS DEL GRUPO PRESENTEN UN DETERIORO EN LA UTILIDAD BRUTA DEL PRIMER SEMESTRE DEL 2010, CONTRA EL MISMO PERÍODO DEL AÑO ANTERIOR.

LOS GASTOS GENERALES DE LOS PRIMEROS SEIS MESES DEL 2010 ALCANZARON 648 MILLONES DE PESOS, PRESENTANDO UNA DISMINUCIÓN DE 0.2% AL COMPARARSE CONTRA LA CIFRA DE 649 MILLONES DEL MISMO PERÍODO DEL 2009.

POR CONSIGUIENTE, CYDSA REGISTRÓ UNA UTILIDAD DE OPERACIÓN (UAFIR) DE 259 MILLONES EN EL PRIMER SEMESTRE DEL 2010, QUE SE COMPARA CONTRA LA UTILIDAD DE OPERACIÓN DE 354 MILLONES OBTENIDA EN EL MISMO SEMESTRE DEL 2009, REPRESENTANDO UNA DISMINUCIÓN DE 26.8%. LA UTILIDAD DE OPERACIÓN SOBRE VENTAS DEL PRIMER SEMESTRE DEL 2010 FUE DE 7.9%,

BOLSA MEXICANA DE VALORES, S.A.B. DE C.V.

CLAVE DE COTIZACIÓN: **CYDSASA**

TRIMESTRE: **02** AÑO: **2010**

CYDSA, S.A.B. DE C.V.

COMENTARIOS Y ANALISIS DE LA ADMINISTRACIÓN SOBRE LOS RESULTADOS DE OPERACIÓN Y SITUACIÓN FINANCIERA DE LA COMPAÑÍA

PAGINA 4 / 8

CONSOLIDADO

Impresión Final

LA CUAL REPRESENTA UN DECREMENTO CONTRA EL NIVEL DE 10.9% DEL MISMO PERÍODO DEL 2009.

(1) LA UTILIDAD BRUTA SE DEFINE COMO EL RESULTADO DE RESTAR A LAS VENTAS, EL COSTO DE VENTAS.

RECURSOS DE OPERACIÓN

LOS RECURSOS DE OPERACIÓN (UAFIRDA)(2) DEL PERÍODO ENERO A JUNIO DEL 2010 SUMARON 365 MILLONES DE PESOS, REPRESENTANDO UNA DISMINUCIÓN DE 24.2% CONTRA LA CIFRA DE 482 MILLONES REGISTRADA EN EL MISMO PERÍODO DEL 2009. EN TÉRMINOS DE DÓLARES, EL UAFIRDA ACUMULADO A JUNIO DEL 2010 SUMÓ UN EQUIVALENTE A 28.8 MILLONES, MOSTRANDO UNA DISMINUCIÓN DE 17.0% CONTRA LA CIFRA DE 34.7 MILLONES DE DÓLARES GENERADOS EN EL PRIMER SEMESTRE DEL 2009.

EL UAFIRDA COMO PORCENTAJE DE LAS VENTAS REGISTRÓ 11.1% PARA EL PRIMER SEMESTRE DEL 2010, EL CUAL REPRESENTA UN PORCENTAJE MENOR AL 14.9% OBSERVADO EN EL MISMO SEMESTRE DEL 2009.

EL INCREMENTO EN LOS PRECIOS DE LOS ENERGÉTICOS Y DE LOS INSUMOS PETROQUÍMICOS UTILIZADOS EN LA FABRICACIÓN DE ALGUNOS DE LOS PRODUCTOS COMERCIALIZADOS POR CYDSA, CONTRIBUYERON AL DETERIORO DEL UAFIRDA EN EL SEMESTRE.

(2) RECURSOS DE OPERACIÓN O UAFIRDA SE REFIERE A LAS UTILIDADES ANTES DE: RESULTADO INTEGRAL DE FINANCIAMIENTO, IMPUESTOS A LA UTILIDAD, OPERACIONES DISCONTINUAS, DEPRECIACIONES Y AMORTIZACIONES. UAFIRDA ES EQUIVALENTE A LA UTILIDAD DESPUÉS DE GASTOS GENERALES MÁS CARGOS QUE NO IMPLICAN SALIDA DE EFECTIVO.

OTROS GASTOS, NETO

ACUMULADO A JUNIO DEL 2010, EL RENGLÓN DE OTROS GASTOS, NETO REGISTRÓ UN SALDO DE 3 MILLONES DE PESOS.

RESULTADO INTEGRAL DE FINANCIAMIENTO

EL RESULTADO INTEGRAL DE FINANCIAMIENTO PARA EL PRIMER SEMESTRE DEL 2010 REGISTRÓ UN COSTO DE 57 MILLONES DE PESOS, EL CUAL SE COMPARA DESFAVORABLEMENTE CONTRA UN INGRESO DE 10 MILLONES REGISTRADO EN EL MISMO PERÍODO DEL AÑO ANTERIOR.

A CONTINUACIÓN SE PRESENTA UNA TABLA COMPARATIVA DEL RESULTADO INTEGRAL DE FINANCIAMIENTO:

	2010	2009	VARIACIÓN
GASTOS FINANCIEROS NETOS	(55)	(54)	(1)
DESCUENTOS FINANCIEROS A CLIENTES	(7)	(7)	0
GANANCIA (PERDIDA) CAMBIARIA, NETA	5	71	(66)
RESULTADO INTEGRAL DE FINANCIAMIENTO	(57)	10	(67)

COMO SE MUESTRA EN LA TABLA ANTERIOR, LA VARIACIÓN EN EL RESULTADO INTEGRAL DE FINANCIAMIENTO SE EXPLICA PRINCIPALMENTE POR EL CAMBIO DESFAVORABLE DE 66 MILLONES DE PESOS EN LA GANANCIA CAMBIARIA, AL COMPARAR EL RESULTADO CAMBIARIO POSITIVO DE LOS PRIMEROS SEIS MESES DEL 2010 POR 5 MILLONES (DEBIDO A UNA APRECIACIÓN DEL PESO RESPECTO AL DÓLAR DE 1.7%), CONTRA LA GANANCIA CAMBIARIA DE 71 MILLONES EN EL MISMO PERÍODO DEL 2009, CUANDO EL PESO MOSTRÓ UNA APRECIACIÓN DE 4.8%.

UTILIDAD ANTES DE IMPUESTOS A LA UTILIDAD

BOLSA MEXICANA DE VALORES, S.A.B. DE C.V.

CLAVE DE COTIZACIÓN: **CYDSASA**

TRIMESTRE: **02** AÑO: **2010**

CYDSA, S.A.B. DE C.V.

COMENTARIOS Y ANALISIS DE LA ADMINISTRACIÓN SOBRE LOS RESULTADOS DE OPERACIÓN Y SITUACIÓN FINANCIERA DE LA COMPAÑÍA

PAGINA 5 / 8

CONSOLIDADO

Impresión Final

LA UTILIDAD ANTES DE IMPUESTOS A LA UTILIDAD, SUMÓ 199 MILLONES DE PESOS EN EL PERÍODO ENERO A JUNIO 2010, REPRESENTANDO UNA DISMINUCIÓN DE 160 MILLONES CONTRA LA UTILIDAD DE 359 MILLONES REGISTRADA EN EL MISMO PERÍODO DE 2009.

IMPUESTOS A LA UTILIDAD

ACUMULADO A JUNIO 2010, EL RENGLÓN DE IMPUESTOS A LA UTILIDAD RESULTÓ EN 66 MILLONES DE PESOS, COMPARADO CON LOS IMPUESTOS DE 131 MILLONES ACUMULADOS A JUNIO 2009.

UTILIDAD ANTES DE OPERACIONES DISCONTINUADAS

EN EL PRIMER SEMESTRE DEL 2010 SE REGISTRÓ UNA UTILIDAD ANTES DE OPERACIONES DISCONTINUADAS DE 133 MILLONES Ó 4.0% SOBRE VENTAS, QUE SE COMPARA CONTRA LA UTILIDAD DE 228 MILLONES Ó 7.1% SOBRE VENTAS OBTENIDA EN EL MISMO PERÍODO DEL 2009.

PÉRDIDA POR OPERACIONES DISCONTINUADAS (NETAS DE ISR)

EN EL PRIMER SEMESTRE DEL 2010, LA PÉRDIDA POR OPERACIONES DISCONTINUADAS (NETAS DE ISR) ASCENDIÓ A 3 MILLONES DE PESOS. EN EL ACUMULADO A JUNIO DEL 2009 SE REGISTRÓ UNA PÉRDIDA DE 64 MILLONES, RELACIONADA PRINCIPALMENTE CON UN CARGO A LOS RESULTADOS PARA REGISTRAR LA BAJA EN EL VALOR DE LA MAQUINARIA DE ALGUNOS DE LOS NEGOCIOS TEXTILES DISCONTINUADOS.

UTILIDAD NETA CONSOLIDADA

AL DEDUCIR DE LA UTILIDAD ANTES DE OPERACIONES DISCONTINUADAS DE 133 MILLONES, LA PÉRDIDA POR OPERACIONES DISCONTINUADAS (NETAS DE ISR) POR 3 MILLONES, EN EL PRIMER SEMESTRE DEL 2010 SE REGISTRÓ UNA UTILIDAD NETA CONSOLIDADA DE 130 MILLONES (3.9% SOBRE VENTAS), QUE SE COMPARA CONTRA LA UTILIDAD NETA DE 164 MILLONES (5.1% SOBRE VENTAS) DEL MISMO PERÍODO DEL 2009, REPRESENTANDO UNA REDUCCIÓN DE 34 MILLONES, ES DECIR, 20.7%.

CONTABILIZACIÓN DE INSTRUMENTOS FINANCIEROS DERIVADOS

DURANTE EL AÑO 2008, CYDSA REALIZÓ ALGUNAS OPERACIONES DE INSTRUMENTOS FINANCIEROS DERIVADOS (IFD), LOS CUALES, DE ACUERDO A LAS NORMAS DE INFORMACIÓN FINANCIERA VIGENTES EN MÉXICO, DEBEN REGISTRARSE A UN VALOR RAZONABLE DE MERCADO, AFECTANDO YA SEA LOS RESULTADOS DEL EJERCICIO (SI LOS IFD SE REALIZARON CON FINES ESPECULATIVOS) O DIRECTAMENTE AL CAPITAL CONTABLE (CUANDO LOS IFD ESTÁN RELACIONADOS CON LAS OPERACIONES DE LOS NEGOCIOS).

EN EL CASO DE CYDSA, LOS IFD ESTÁN RELACIONADOS CON LAS OPERACIONES DE LOS NEGOCIOS, POR LO QUE AL 30 DE JUNIO DEL 2010 EL CAPITAL CONTABLE ACUMULÓ UNA DISMINUCIÓN DE 40.7 MILLONES DE PESOS DESPUÉS DE IMPUESTOS, PARA REGISTRAR EL VALOR RAZONABLE DE MERCADO DE UN CONTRATO "SWAP" DE TASA DE INTERÉS.

EL MENCIONADO INSTRUMENTO FINANCIERO DERIVADO ES UN CONTRATO QUE TIENE COMO OBJETIVO CUBRIR LA VOLATILIDAD DE LA TASA DE INTERÉS DEL CRÉDITO SINDICADO, CONTRATADO EN SEPTIEMBRE 27 DE 2007 Y CON VENCIMIENTO EN SEPTIEMBRE DEL 2012. EN LUGAR DE LA TASA LIBOR A 3 MESES (QUE ES VARIABLE), SE CONTRATÓ UNA TASA FIJA DE 3.65%, QUE SUMADA A LOS "SPREADS" CONTRATADOS, RESULTA EN UNA TASA DE INTERÉS ANUAL PROMEDIO FIJA DE 6.25% ANTES DEL "WITHHOLDING TAX", APLICABLE A LOS INTERESES PAGADOS AL EXTRANJERO.

EFFECTO DE LA REFORMA A LA CONSOLIDACIÓN FISCAL PARA 2010

EN EL AÑO 2010 ENTRÓ EN VIGOR UNA REFORMA A LA LEY DEL IMPUESTO SOBRE LA RENTA (ISR) MEDIANTE LA CUAL SE INCREMENTA LA TASA DE ISR DE 28% A 30% PARA EL 2010; Y SE

BOLSA MEXICANA DE VALORES, S.A.B. DE C.V.

CLAVE DE COTIZACIÓN: **CYDSASA**

TRIMESTRE: **02** AÑO: **2010**

CYDSA, S.A.B. DE C.V.

COMENTARIOS Y ANALISIS DE LA ADMINISTRACIÓN SOBRE LOS RESULTADOS DE OPERACIÓN Y SITUACIÓN FINANCIERA DE LA COMPAÑÍA

PAGINA 6 / 8

CONSOLIDADO

Impresión Final

MODIFICA, CON EFECTO RETROACTIVO, EL PROCEDIMIENTO RELACIONADO CON LA CONSOLIDACIÓN FISCAL DE GRUPOS EMPRESARIALES.

DERIVADO DE ESTA REFORMA, EN LOS ESTADOS FINANCIEROS AL 31 DE DICIEMBRE DEL 2009 CYDSA REGISTRÓ UN PASIVO FISCAL POR LA CANTIDAD DE 701 MILLONES DE PESOS, DE LOS CUALES 98 MILLONES SE REGISTRARON A CORTO PLAZO Y FUERON PAGADOS EN EL MES DE JUNIO DEL 2010.

LOS RESTANTES 603 MILLONES SE MOSTRARON COMO UN PASIVO A LARGO PLAZO EN EL BALANCE GENERAL AL 31 DE DICIEMBRE DEL 2009, DE ACUERDO A UN PROGRAMA DE AMORTIZACIONES ANUALES QUE TERMINA EN EL AÑO 2019. DE ACUERDO AL PROGRAMA DE AMORTIZACIONES ANUALES, AL 30 DE JUNIO DEL 2010 LA PORCIÓN A CORTO PLAZO DEL PASIVO FISCAL REPRESENTA LA CANTIDAD DE 115 MILLONES DE PESOS.

DE ACUERDO A LAS NORMAS DE INFORMACIÓN FINANCIERA (INIF 18 - RECONOCIMIENTO DE LOS EFECTOS DE LA REFORMA FISCAL 2010 EN LOS IMPUESTOS A LA UTILIDAD), LA EMPRESA REGISTRÓ UN CARGO POR 678 MILLONES AL ACTIVO DIFERIDO. ADICIONALMENTE, AL 31 DE DICIEMBRE DEL 2009 SE REDUJO EL CAPITAL CONTABLE POR 23 MILLONES, SIN AFECTAR LOS RESULTADOS DEL EJERCICIO 2009.

SITUACIÓN FINANCIERA

A CONTINUACIÓN SE PRESENTAN LAS PARTIDAS MÁS RELEVANTES DEL BALANCE GENERAL, AL 30 DE JUNIO DE CADA UNO DE LOS SIGUIENTES AÑOS:

	2010	2009	VARIACIÓN
ACTIVO CIRCULANTE	3,612	2,880	732
ACTIVO FIJO Y DIFERIDO	4,749	4,603	146
ACTIVO TOTAL	8,361	7,483	878
PASIVO A CORTO PLAZO	1,798	1,324	474
PASIVO A LARGO PLAZO	2,121	1,968	153
PASIVO TOTAL	3,919	3,292	627
CAPITAL CONTABLE	4,442	4,191	251

EN LOS SIGUIENTES APARTADOS SE PRESENTA UNA EXPLICACIÓN DE LAS PRINCIPALES VARIACIONES DE LAS PARTIDAS DEL BALANCE GENERAL, AL COMPARAR LAS CIFRAS AL 30 DE JUNIO DEL 2010 CONTRA LAS DEL 30 DE JUNIO DEL 2009.

ACTIVO CIRCULANTE

COMO SE PUEDE OBSERVAR EN LA TABLA ANTERIOR, EL ACTIVO CIRCULANTE SE INCREMENTÓ EN 732 MILLONES, AL PASAR DE 2,880 MILLONES EN JUNIO 30 DEL 2009 A 3,612 MILLONES AL CIERRE DE JUNIO DEL 2010. EL INCREMENTO EN LOS SALDOS DE CUENTAS POR COBRAR A CLIENTES E INVENTARIOS, ADICIONAL A LA CREACIÓN DE UN FONDO PARA USOS ESPECÍFICOS, FAVORECIERON AL CRECIMIENTO DEL ACTIVO CIRCULANTE.

ACTIVO FIJO Y DIFERIDO

EL ACTIVO FIJO Y DIFERIDO DE 4,749 MILLONES AL CIERRE DE JUNIO 2010, AUMENTÓ EN 146 MILLONES CON RESPECTO A JUNIO 30 DEL AÑO ANTERIOR. A CONTINUACIÓN SE PRESENTAN LOS PRINCIPALES ELEMENTOS QUE INTEGRAN EL INCREMENTO DEL ACTIVO FIJO Y DIFERIDO:

JUNIO 30,
2010 VS 2009

BOLSA MEXICANA DE VALORES, S.A.B. DE C.V.

CLAVE DE COTIZACIÓN: **CYDSASA**

TRIMESTRE: **02** AÑO: **2010**

CYDSA, S.A.B. DE C.V.

COMENTARIOS Y ANALISIS DE LA ADMINISTRACIÓN SOBRE LOS RESULTADOS DE OPERACIÓN Y SITUACIÓN FINANCIERA DE LA COMPAÑÍA

PAGINA 7 / 8

CONSOLIDADO

Impresión Final

ACTIVO DIFERIDO PROVENIENTE DE LA REFORMA A LA CONSOLIDACION FISCAL 2010	678
INVERSIONES EN ACTIVO FIJO	218
DEPRECIACION DEL ACTIVO FIJO	(209)
AJUSTE AL VALOR DE LA MAQUINARIA DE LOS NEGOCIOS DISCONTINUADOS TEXTILES	(144)
REDUCCION EN EL SALDO DE IMPUESTOS DIFERIDOS	(362)
OTROS ACTIVOS, NETO	(35)
INCREMENTO DEL ACTIVO FIJO Y DIFERIDO	146

PASIVO TOTAL

EL PASIVO TOTAL A JUNIO 30 DEL 2010 POR 3,919 MILLONES, PRESENTÓ UN INCREMENTO DE 627 MILLONES CON RESPECTO A LOS 3,292 MILLONES A JUNIO 30 DEL 2009. A CONTINUACIÓN SE EXPLICAN LOS MOVIMIENTOS RELACIONADOS CON EL AUMENTO DEL PASIVO TOTAL, AL COMPARAR LOS CIERRES DE JUNIO DE 2010 Y 2009.

JUNIO 30,
2010 VS 2009

PASIVO FISCAL RELACIONADO CON LA REFORMA A LA CONSOLIDACION FISCAL 2010	603
INCREMENTO EN EL SALDO DE CUENTAS POR PAGAR A PROVEEDORES	279
PAGO DE DEUDA BANCARIA	(179)
DISMINUCION EN PESOS DEL SALDO DE LA DEUDA BANCARIA CONTRATADA EN DOLARES, POR APRECIACION DEL PESO	(32)
CONTRATACIÓN DE DEUDA	50
REDUCCION DE OTROS PASIVOS, NETO	(94)
AUMENTO DEL PASIVO TOTAL	627

CYDSA TERMINÓ AL CIERRE DEL MES DE JUNIO 2010 CON UNA DEUDA BANCARIA DE 1,450 MILLONES DE PESOS (EQUIVALENTE A 112.9 MILLONES DE DÓLARES), REPRESENTANDO UNA REDUCCIÓN DE 161 MILLONES DE PESOS (9.4 MILLONES DE DÓLARES) RESPECTO A LA DEUDA DE 1,611 MILLONES DE PESOS (122.3 MILLONES DE DÓLARES) AL CIERRE DE JUNIO 2009. EL INDICADOR DE DEUDA BANCARIA SOBRE UAFIRDA RESULTÓ EN 1.46 VECES AL CIERRE DE JUNIO 2010, QUE SE COMPARA CON 1.30 VECES AL CIERRE DE JUNIO 2009.

CAPITAL CONTABLE

EL CAPITAL CONTABLE AL CIERRE DE JUNIO 2010 ASCENDIÓ A 4,442 MILLONES, REPRESENTANDO UN INCREMENTO DE 251 MILLONES DE PESOS, AL COMPARARSE CONTRA LA CIFRA DE 4,191 MILLONES DE CAPITAL CONTABLE AL CIERRE DEL MES DE JUNIO 2009. LAS CAUSAS QUE EXPLICAN EL AUMENTO EN EL CAPITAL CONTABLE SON LAS SIGUIENTES:

JUNIO 30,
2010 VS 2009

UTILIDAD NETA DE LOS ULTIMOS 12 MESES	360
PAGO DE DIVIDENDOS A ACCIONISTAS DE CYDSA, S.A.B. DE C.V.	(55)
COMPRA DE ACCIONES PROPIAS	(43)
EFFECTO EN LAS UTILIDADES RETENIDAS POR LA REFORMA A LA CONSOLIDACION FISCAL 2010	(23)
OTROS MOVIMIENTOS DE CAPITAL CONTABLE	12
AUMENTO EN EL CAPITAL CONTABLE	251

CONSIDERANDO LOS MOVIMIENTOS DESCRITOS EN EL CAPITAL CONTABLE, EL INDICADOR DE VALOR

BOLSA MEXICANA DE VALORES, S.A.B. DE C.V.

CLAVE DE COTIZACIÓN: **CYDSASA**

TRIMESTRE: **02** AÑO: **2010**

CYDSA, S.A.B. DE C.V.

**COMENTARIOS Y ANALISIS DE LA
ADMINISTRACIÓN SOBRE LOS RESULTADOS DE
OPERACIÓN Y SITUACIÓN FINANCIERA DE LA
COMPAÑÍA**

PAGINA **8 / 8**

CONSOLIDADO

Impresión Final

CONTABLE POR ACCIÓN AL 30 DE JUNIO DEL 2010 ASCENDIÓ A 21.67 PESOS POR ACCIÓN, EL CUAL SE COMPARA FAVORABLEMENTE CONTRA EL VALOR DE 20.13 PESOS POR ACCIÓN AL CIERRE DEL MISMO MES DEL 2009.

POLÍTICAS QUE RIGEN LA TESORERÍA

ES POLÍTICA DE CYDSA MANEJAR CENTRALIZADAMENTE LA ADMINISTRACIÓN DE LAS INVERSIONES TEMPORALES DE LOS EXCEDENTES DE EFECTIVO EN MONEDA NACIONAL Y EN DÓLARES, A NOMBRE DE CADA UNA DE LAS COMPAÑÍAS DEL GRUPO, UTILIZANDO MÓDULOS DE CENTRALIZACIÓN DE EFECTIVO, CENTRALIZACIÓN DE LA DEUDA Y PRONÓSTICOS DE EFECTIVO.

LAS INVERSIONES TEMPORALES SON EFECTUADAS TANTO EN MONEDA NACIONAL COMO EN DÓLARES DE ESTADOS UNIDOS DE NORTEAMÉRICA.

CONTROL INTERNO

EN CYDSA EXISTE UN DEPARTAMENTO DE AUDITORÍA INTERNA CUYO OBJETIVO ES INFORMAR A LA ADMINISTRACIÓN SOBRE EL APEGO A LAS POLÍTICAS Y PRÁCTICAS CORPORATIVAS, LA CALIDAD DE LA INFORMACIÓN FINANCIERA Y LA SALVAGUARDA DE LOS ACTIVOS, TANTO DE LA CORPORACIÓN COMO DE LAS SUBSIDIARIAS DEL GRUPO.

ESTA FUNCIÓN SE REALIZA MEDIANTE UN PROGRAMA ANUAL DE AUDITORÍA INTERNA, EN EL CUAL SE REvisa Y EVALÚA EL CUMPLIMIENTO DE LOS NEGOCIOS, SE DETERMINAN LAS ÁREAS DE OPORTUNIDAD PARA MEJORAR TANTO LA EFECTIVIDAD DE LOS SISTEMAS DE CONTROL, COMO LA APLICACIÓN Y SEGUIMIENTO DE LOS PLANES DE ACCIÓN.

ADICIONALMENTE, EL CONSEJO DE ADMINISTRACIÓN DE LA SOCIEDAD CUENTA CON UN COMITÉ DE PRÁCTICAS SOCIETARIAS Y DE AUDITORÍA. EL PRESIDENTE DE ESTE COMITÉ Y LA TOTALIDAD DE SUS MIEMBROS SON CONSEJEROS INDEPENDIENTES.

EL COMITÉ DE PRÁCTICAS SOCIETARIAS Y DE AUDITORÍA DEL CONSEJO SE REÚNE PERIÓDICAMENTE PARA REVISAR LOS AVANCES Y RESULTADOS DEL PROGRAMA DE AUDITORÍA INTERNA. TAMBIÉN SE REÚNE PARA ANALIZAR EL DICTAMEN DE LOS AUDITORES EXTERNOS SOBRE LOS ESTADOS FINANCIEROS Y PARA EVALUAR LAS PRÁCTICAS SOCIETARIAS.

BOLSA MEXICANA DE VALORES, S.A.B. DE C.V.

CLAVE DE COTIZACIÓN: **CYDSASA**

TRIMESTRE: **02** AÑO: **2010**

CYDSA, S.A.B. DE C.V.

NOTAS COMPLEMENTARIAS A LA INFORMACIÓN FINANCIERA

PAGINA 1 / 11

CONSOLIDADO

Impresión Final

CYDSA, S.A.B. DE C.V. Y SUBSIDIARIAS
NOTAS A LOS ESTADOS FINANCIEROS CONSOLIDADOS
POR LOS AÑOS TERMINADOS EL 30 DE JUNIO DE 2010 Y 2009
(MILLONES DE PESOS)

1. OPERACIONES Y BASES DE PRESENTACIÓN

A) LOS ESTADOS FINANCIEROS CONSOLIDADOS INCLUYEN TODAS LAS EMPRESAS EN LAS QUE CYDSA, S.A.B. DE C.V. (LA "COMPAÑÍA") EJERCE CONTROL DIRECTA O INDIRECTAMENTE; LA CUAL TIENE COMO ACTIVIDAD PREPONDERANTE LA PARTICIPACIÓN ACCIONARIA EN OTRAS EMPRESAS (SUBSIDIARIAS), CON EL PROPÓSITO DE CONTROLAR LAS ACTIVIDADES DE OPERACIÓN Y FINANCIERAS DE LAS MISMAS.

B) LAS ACTIVIDADES PRINCIPALES DE LAS EMPRESAS SUBSIDIARIAS INCLUYEN LA PRODUCCIÓN Y COMERCIALIZACIÓN DE PRODUCTOS QUÍMICOS Y PLÁSTICOS, SAL E HILATURAS.

LAS PRINCIPALES EMPRESAS OPERADORAS CONSOLIDADAS SON:

- SALES DEL ISTMO, S.A. DE C.V.
- INDUSTRIA QUÍMICA DEL ISTMO, S.A. DE C.V.
- POLICYD, S.A. DE C.V.
- PLÁSTICOS REX, S.A. DE C.V.
- QUIMOBÁSICOS, S.A. DE C.V.
- DERIVADOS ACRÍLICOS, S.A. DE C.V.

C) CYDSA, S.A.B. DE C.V. POSEE EL 100% DE LAS ACCIONES DE SUS SUBSIDIARIAS, EXCEPTO EN QUIMOBÁSICOS, S.A. DE C.V. EN DONDE PARTICIPA CON UN 51%.

D) UNIDAD MONETARIA DE LOS ESTADOS FINANCIEROS - LOS ESTADOS FINANCIEROS Y NOTAS AL 30 DE JUNIO DE 2010 Y 2009 Y POR LOS AÑOS QUE TERMINARON EN ESAS FECHAS INCLUYEN SALDOS Y TRANSACCIONES EN PESOS DE DIFERENTE PODER ADQUISITIVO.

E) LOS SALDOS Y OPERACIONES INTERCOMPAÑÍAS IMPORTANTES, HAN SIDO ELIMINADOS EN ESTOS ESTADOS FINANCIEROS.

F) CONVERSIÓN DE ESTADOS FINANCIEROS DE SUBSIDIARIA CONSIDERADA COMO OPERACIÓN EXTRANJERA - PARA CONSOLIDAR LOS ESTADOS FINANCIEROS DE SUBSIDIARIA CONSIDERADA COMO OPERACIÓN EXTRANJERA, CONVIERTE SUS ESTADOS FINANCIEROS DE LA MONEDA DE REGISTRO A LA MONEDA FUNCIONAL, UTILIZANDO LOS SIGUIENTES TIPOS DE CAMBIO: 1) DE CIERRE PARA LOS ACTIVOS Y PASIVOS MONETARIOS; 2) HISTÓRICO PARA ACTIVOS NO MONETARIOS, PASIVOS NO MONETARIOS Y CAPITAL CONTABLE Y 3) PARA LOS INGRESOS, COSTOS Y GASTOS EL DE LA FECHA EN QUE SE DEVENGARON, EXCEPTO LOS QUE PROVIENEN DE PARTIDAS NO MONETARIAS QUE SE CONVIERTEN AL TIPO DE CAMBIO HISTÓRICO DE LA PARTIDA NO MONETARIA. LOS EFECTOS DE CONVERSIÓN, SE REGISTRAN EN EL RESULTADO INTEGRAL DE FINANCIAMIENTO. POSTERIORMENTE, PARA CONVERTIR LOS ESTADOS FINANCIEROS DE LA MONEDA FUNCIONAL AL PESO MEXICANO, SE UTILIZAN LOS SIGUIENTES TIPOS DE CAMBIO: 1) DE CIERRE PARA LOS ACTIVOS Y PASIVOS Y 2) HISTÓRICO PARA EL CAPITAL CONTABLE Y PARA LOS INGRESOS, COSTOS Y GASTOS. LOS EFECTOS DE CONVERSIÓN SE REGISTRAN EN EL CAPITAL CONTABLE.

LA OPERACIÓN EXTRANJERA CORRESPONDE A SU SUBSIDIARIA QUIMOBÁSICOS, S.A. DE C.V., EN LA CUAL SU MONEDA DE REGISTRO ES EL PESO Y SU MONEDA FUNCIONAL ES EL DÓLAR DE LOS ESTADOS UNIDOS DE AMÉRICA (EUA).

G) CLASIFICACIÓN DE COSTOS Y GASTOS - SE PRESENTAN ATENDIENDO A SU FUNCIÓN, DEBIDO A QUE

BOLSA MEXICANA DE VALORES, S.A.B. DE C.V.

CLAVE DE COTIZACIÓN: **CYDSASA**

TRIMESTRE: **02** AÑO: **2010**

CYDSA, S.A.B. DE C.V.

NOTAS COMPLEMENTARIAS A LA INFORMACIÓN FINANCIERA

PAGINA 2 / 11

CONSOLIDADO

Impresión Final

ESA ES LA PRÁCTICA DEL SECTOR AL QUE PERTENECE LA COMPAÑÍA.

H)UTILIDAD DE OPERACIÓN - SE OBTIENE DE DISMINUIR A LAS VENTAS NETAS EL COSTO DE VENTAS Y LOS GASTOS DE OPERACIÓN. AÚN CUANDO LA NIF B-3, ESTADO DE RESULTADOS, NO LO REQUIERE, SE INCLUYE ESTE RENGLÓN EN LOS ESTADOS DE RESULTADOS CONSOLIDADOS QUE SE PRESENTAN, YA QUE CONTRIBUYE A UN MEJOR ENTENDIMIENTO DEL DESEMPEÑO ECONÓMICO Y FINANCIERO DE LA COMPAÑÍA.

2.PRINCIPALES POLÍTICAS CONTABLES

LOS ESTADOS FINANCIEROS CONSOLIDADOS ADJUNTOS CUMPLEN CON LAS NORMAS DE INFORMACIÓN FINANCIERA MEXICANAS ("NIF"). SU PREPARACIÓN REQUIERE QUE LA ADMINISTRACIÓN DE LA COMPAÑÍA EFECTÚE CIERTAS ESTIMACIONES Y UTILICE DETERMINADOS SUPUESTOS PARA VALUAR ALGUNAS DE LAS PARTIDAS DE LOS ESTADOS FINANCIEROS Y PARA EFECTUAR LAS REVELACIONES QUE SE REQUIEREN EN LOS MISMOS. SIN EMBARGO, LOS RESULTADOS REALES PUEDEN DIFERIR DE DICHAS ESTIMACIONES. LA ADMINISTRACIÓN DE LA COMPAÑÍA, APLICANDO EL JUICIO PROFESIONAL, CONSIDERA QUE LAS ESTIMACIONES Y SUPUESTOS UTILIZADOS FUERON LOS ADECUADOS EN LAS CIRCUNSTANCIAS. LAS PRINCIPALES POLÍTICAS CONTABLES SEGUIDAS POR LA COMPAÑÍA SON LAS SIGUIENTES:

A)PARA EJERCICIOS QUE INICIEN A PARTIR DEL 1 DE ENERO DE 2010:

C-1, EFECTIVO Y EQUIVALENTES DE EFECTIVO.

INIF 14, CONTRATOS DE CONSTRUCCIÓN, VENTA Y PRESTACIÓN DE SERVICIOS RELACIONADOS CON BIENES INMUEBLES.

INIF 17, CONTRATOS DE CONCESIÓN DE SERVICIOS.

ALGUNOS DE LOS PRINCIPALES CAMBIOS QUE ESTABLECEN ESTAS NORMAS, SON:

LA NIF C-1, EFECTIVO Y EQUIVALENTES DE EFECTIVO, REQUIERE LA PRESENTACIÓN DEL EFECTIVO Y EQUIVALENTES DE EFECTIVO RESTRINGIDO EN EL RUBRO DE EFECTIVO Y EQUIVALENTES DE EFECTIVO, A DIFERENCIA DEL BOLETÍN C-1, QUE REQUERÍA LA PRESENTACIÓN EN FORMA SEPARADA; SUSTITUYE EL TÉRMINO DE INVERSIONES TEMPORALES A LA VISTA POR EL DE INVERSIONES DISPONIBLES A LA VISTA Y CONSIDERA COMO UNA CARACTERÍSTICA DE ESTE TIPO DE INVERSIONES EL VENCIMIENTO HASTA DE TRES MESES A PARTIR DE LA FECHA DE ADQUISICIÓN.

INIF 14, CONTRATOS DE CONSTRUCCIÓN, VENTA Y PRESTACIÓN DE SERVICIOS RELACIONADOS CON BIENES INMUEBLES, COMPLEMENTA LA NORMATIVIDAD CONTENIDA EN EL BOLETÍN D-7, CONTRATOS DE CONSTRUCCIÓN Y DE FABRICACIÓN DE CIERTOS BIENES DE CAPITAL, Y REQUIERE LA SEPARACIÓN DE LOS DIVERSOS COMPONENTES EN LOS CONTRATOS CON LA FINALIDAD DE DEFINIR SI EL CONTRATO SE REFIERE A LA CONSTRUCCIÓN DE BIENES INMUEBLES, VENTA O A LA PRESTACIÓN DE SERVICIOS, ESTABLECIENDO LAS REGLAS APLICABLES PARA EL RECONOCIMIENTO DE INGRESOS, COSTOS Y GASTOS ASOCIADOS DE CONFORMIDAD CON LA IDENTIFICACIÓN DE LOS DIFERENTES ELEMENTOS DE LOS CONTRATOS. PRECISA CUÁNDO ES APROPIADO APLICAR EL MÉTODO DE AVANCE DE OBRA PARA EL RECONOCIMIENTO DE LOS INGRESOS.

INIF 17, CONTRATOS DE CONCESIÓN DE SERVICIOS, COMPLEMENTA LA NORMATIVIDAD CONTENIDA EN EL BOLETÍN D-7, CONTRATOS DE CONSTRUCCIÓN Y DE FABRICACIÓN DE CIERTOS BIENES DE CAPITAL; ESTABLECE QUE LA INFRAESTRUCTURA DE LOS CONTRATOS DE CONCESIÓN DE SERVICIOS QUE ESTÉ DENTRO DEL ALCANCE DE ESTA INIF NO DEBE RECONOCERSE COMO INMUEBLES, MAQUINARIA Y EQUIPO; PRECISA QUE LOS INGRESOS RECIBIDOS, CUANDO EL OPERADOR REALIZA LOS SERVICIOS DE CONSTRUCCIÓN O MEJORA Y SERVICIOS DE OPERACIÓN EN UN ÚNICO CONTRATO, DEBEN RECONOCERSE POR CADA TIPO DE SERVICIO, CON BASE EN LOS VALORES RAZONABLES DE CADA CONTRAPRESTACIÓN RECIBIDA AL MOMENTO DE PRESTARSE EL SERVICIO, CUANDO LOS MONTOS SON CLARAMENTE IDENTIFICABLES Y UNA VEZ CUANTIFICADOS, LOS INGRESOS SEGUIRÁN EL CRITERIO DE RECONOCIMIENTO QUE LES CORRESPONDA TOMANDO EN CUENTA LA NATURALEZA DEL SERVICIO

BOLSA MEXICANA DE VALORES, S.A.B. DE C.V.

CLAVE DE COTIZACIÓN: **CYDSASA**

TRIMESTRE: **02** AÑO: **2010**

CYDSA, S.A.B. DE C.V.

NOTAS COMPLEMENTARIAS A LA INFORMACIÓN FINANCIERA

PAGINA 3 / 11

CONSOLIDADO

Impresión Final

PRESTADO; ASIMISMO, ESTABLECE QUE CUANDO EL OPERADOR PROPORCIONA SERVICIOS DE CONSTRUCCIÓN O MEJORA, TANTO LOS INGRESOS COMO LOS COSTOS Y GASTOS ASOCIADOS CON EL CONTRATO DEBEN RECONOCERSE CON EL MÉTODO DE AVANCE DE OBRA Y LA CONTRAPRESTACIÓN RECIBIDA O POR COBRAR DEBE SER RECONOCIDA INICIALMENTE A SU VALOR RAZONABLE, Y QUE LOS INGRESOS POR SERVICIOS DE OPERACIÓN, DEBEN RECONOCERSE CONFORME SE PRESTAN LOS SERVICIOS Y CONSIDERANDO, EN FORMA SUPLETORIA, LO DISPUESTO EN LA NORMA INTERNACIONAL DE CONTABILIDAD 18.

B) EFECTIVO Y EQUIVALENTES DE EFECTIVO

CONSISTEN PRINCIPALMENTE EN DEPÓSITOS BANCARIOS EN CUENTAS DE CHEQUES E INVERSIONES DIARIAS DE EXCEDENTES DE EFECTIVO CON DISPONIBILIDAD INMEDIATA. EL EFECTIVO SE VALÚA A SU VALOR NOMINAL Y LOS EQUIVALENTES SE VALÚAN A SU VALOR RAZONABLE; LAS FLUCTUACIONES EN SU VALOR SE RECONOCEN EN EL RESULTADO INTEGRAL DE FINANCIAMIENTO (RIF) DEL PERÍODO.

C) INVENTARIOS Y COSTO DE VENTAS

LA COMPAÑÍA UTILIZA EL SISTEMA DE COSTEO ABSORBENTE, ES DECIR QUE EL VALOR DEL INVENTARIO LO CONFORMA TANTO LOS COSTOS VARIABLES COMO LOS FIJOS DE PRODUCCIÓN.

LOS INVENTARIOS SE VALÚAN UTILIZANDO EL MÉTODO DE ÚLTIMAS ENTRADAS PRIMERAS SALIDAS (UEPS), AL CIERRE DEL EJERCICIO SE REVISAS EL VALOR DEL INVENTARIO COMPARÁNDOLO CON SU VALOR DE REALIZACIÓN, DEJANDO EL INVENTARIO AL COSTO O VALOR DE REALIZACIÓN EL QUE SEA MENOR.

D) INMUEBLES, MAQUINARIA Y EQUIPO

SE REGISTRAN AL COSTO DE ADQUISICIÓN. LOS SALDOS QUE PROVIENEN DE ADQUISICIONES REALIZADAS HASTA EL 31 DE DICIEMBRE DE 2007 SE ACTUALIZARON APLICANDO FACTORES DERIVADOS DEL ÍNDICE NACIONAL DE PRECIOS AL CONSUMIDOR (INPC) HASTA ESA FECHA. LA DEPRECIACIÓN SE CALCULA CONFORME AL MÉTODO DE LÍNEA RECTA CON BASE EN LA VIDA ÚTIL REMANENTE DE LOS ACTIVOS.

E) DETERIORO DE ACTIVOS DE LARGA DURACIÓN EN USO

LA COMPAÑÍA REVISAS EL VALOR EN LIBROS DE LOS ACTIVOS DE LARGA DURACIÓN EN USO, ANTE LA PRESENCIA DE ALGÚN INDICIO DE DETERIORO QUE PUDIERA INDICAR QUE EL VALOR EN LIBROS PUDIERA NO SER RECUPERABLE, CONSIDERANDO EL MAYOR DEL VALOR PRESENTE DE LOS FLUJOS NETOS DE EFECTIVO FUTUROS O EL PRECIO NETO DE VENTA EN EL CASO DE SU EVENTUAL DISPOSICIÓN. EL DETERIORO SE REGISTRA SI EL VALOR EN LIBROS EXCEDE AL MAYOR DE LOS VALORES ANTES MENCIONADOS. LOS INDICIOS DE DETERIORO QUE SE CONSIDERAN PARA ESTOS EFECTOS, SON ENTRE OTROS, LAS PÉRDIDAS DE OPERACIÓN O FLUJOS DE EFECTIVO NEGATIVOS EN EL PERÍODO SI ES QUE ESTÁN COMBINADOS CON UN HISTORIAL O PROYECCIÓN DE PÉRDIDAS, DEPRECIACIONES Y AMORTIZACIONES CARGADAS A RESULTADOS QUE EN TÉRMINOS PORCENTUALES, EN RELACIÓN CON LOS INGRESOS, SEAN SUBSTANCIALMENTE SUPERIORES A LAS DE EJERCICIOS ANTERIORES, EFECTOS DE OBSOLESCENCIA, REDUCCIÓN EN LA DEMANDA DE LOS PRODUCTOS QUE SE FABRICAN, COMPETENCIA Y OTROS FACTORES ECONÓMICOS Y LEGALES.

F) INSTRUMENTOS FINANCIEROS DERIVADOS

LA COMPAÑÍA OBTIENE FINANCIAMIENTOS BAJO DIFERENTES CONDICIONES; CUANDO ÉSTOS SON A TASA VARIABLE, CON LA FINALIDAD DE REDUCIR SU EXPOSICIÓN A RIESGOS DE VOLATILIDAD EN TASAS DE INTERÉS, CONTRATA INSTRUMENTOS FINANCIEROS DERIVADOS SWAPS DE TASA DE INTERÉS QUE CONVIERTEN SU PERFIL DE PAGO DE INTERESES, DE TASA VARIABLE A FIJA. LA NEGOCIACIÓN CON INSTRUMENTOS DERIVADOS SE REALIZA SÓLO CON INSTITUCIONES DE RECONOCIDA SOLVENCIA Y SE HAN ESTABLECIDO LÍMITES PARA CADA INSTITUCIÓN. LA POLÍTICA DE LA COMPAÑÍA ES LA DE NO REALIZAR OPERACIONES CON PROPÓSITOS DE ESPECULACIÓN CON INSTRUMENTOS FINANCIEROS DERIVADOS.

LA COMPAÑÍA RECONOCE TODOS LOS ACTIVOS O PASIVOS QUE SURGEN DE LAS OPERACIONES CON INSTRUMENTOS FINANCIEROS DERIVADOS EN EL BALANCE GENERAL A VALOR RAZONABLE,

BOLSA MEXICANA DE VALORES, S.A.B. DE C.V.

CLAVE DE COTIZACIÓN: **CYDSASA**

TRIMESTRE: **02** AÑO: **2010**

CYDSA, S.A.B. DE C.V.

NOTAS COMPLEMENTARIAS A LA INFORMACIÓN FINANCIERA

PAGINA 4 / 11

CONSOLIDADO

Impresión Final

INDEPENDIEMENTE DEL PROPÓSITO DE SU TENENCIA. EL VALOR RAZONABLE SE DETERMINA CON BASE EN PRECIOS DE MERCADOS RECONOCIDOS Y CUANDO NO COTIZAN EN UN MERCADO, SE DETERMINA CON BASE EN TÉCNICAS DE VALUACIÓN ACEPTADAS EN EL ÁMBITO FINANCIERO.

CUANDO LOS DERIVADOS SON CONTRATADOS CON LA FINALIDAD DE CUBRIR RIESGOS Y CUMPLEN CON TODOS LOS REQUISITOS DE COBERTURA, SE DOCUMENTA SU DESIGNACIÓN AL INICIO DE LA OPERACIÓN DE COBERTURA, DESCRIBIENDO EL OBJETIVO, CARACTERÍSTICAS, RECONOCIMIENTO CONTABLE Y CÓMO SE LLEVARÁ A CABO LA MEDICIÓN DE LA EFECTIVIDAD, APLICABLES A ESA OPERACIÓN.

LOS DERIVADOS DESIGNADOS COMO COBERTURA RECONOCEN LOS CAMBIOS EN VALUACIÓN DE ACUERDO AL TIPO DE COBERTURA DE QUE SE TRATE: (1) CUANDO SON DE VALOR RAZONABLE, LAS FLUCTUACIONES TANTO DEL DERIVADO COMO DE LA PARTIDA CUBIERTA SE VALÚAN A VALOR RAZONABLE Y SE RECONOCEN EN RESULTADOS; (2) CUANDO SON DE FLUJO DE EFECTIVO, LA PORCIÓN EFECTIVA SE RECONOCE TEMPORALMENTE EN LA UTILIDAD INTEGRAL Y SE APLICA A RESULTADOS CUANDO LA PARTIDA CUBIERTA LOS AFECTA; LA PORCIÓN INEFECTIVA SE RECONOCE DE INMEDIATO EN RESULTADOS.

LA COMPAÑÍA SUSPENDE LA CONTABILIDAD DE COBERTURAS CUANDO EL DERIVADO HA VENCIDO, HA SIDO VENDIDO, ES CANCELADO O EJERCIDO, CUANDO EL DERIVADO NO ALCANZA UNA ALTA EFECTIVIDAD PARA COMPENSAR LOS CAMBIOS EN EL VALOR RAZONABLE O FLUJOS DE EFECTIVO DE LA PARTIDA CUBIERTA, O CUANDO LA ENTIDAD DECIDE CANCELAR LA DESIGNACIÓN DE COBERTURA.

AL SUSPENDER LA CONTABILIDAD DE COBERTURAS EN EL CASO DE COBERTURAS DE FLUJO DE EFECTIVO, LAS CANTIDADES QUE HAYAN SIDO REGISTRADAS EN EL CAPITAL CONTABLE COMO PARTE DE LA UTILIDAD INTEGRAL, PERMANECEN EN EL CAPITAL HASTA EL MOMENTO EN QUE LOS EFECTOS DE LA TRANSACCIÓN PRONOSTICADA O COMPROMISO EN FIRME AFECTEN LOS RESULTADOS. EN EL CASO DE QUE YA NO SEA PROBABLE QUE EL COMPROMISO EN FIRME O LA TRANSACCIÓN PRONOSTICADA OCURRA, LAS GANANCIAS O LAS PÉRDIDAS QUE FUERON ACUMULADAS EN LA CUENTA DE UTILIDAD INTEGRAL SON RECONOCIDAS INMEDIATAMENTE EN RESULTADOS. CUANDO LA COBERTURA DE UNA TRANSACCIÓN PRONOSTICADA SE MOSTRÓ SATISFACTORIA Y POSTERIORMENTE NO CUMPLE CON LA PRUEBA DE EFECTIVIDAD, LOS EFECTOS ACUMULADOS EN LA UTILIDAD INTEGRAL EN EL CAPITAL CONTABLE, SE LLEVAN DE MANERA PROPORCIONAL A LOS RESULTADOS, EN LA MEDIDA QUE EL ACTIVO O PASIVO PRONOSTICADO AFECTE LOS RESULTADOS.

CIERTOS INSTRUMENTOS FINANCIEROS DERIVADOS, AUNQUE SON CONTRATADOS CON FINES DE COBERTURA DESDE UNA PERSPECTIVA ECONÓMICA, POR NO CUMPLIR CON TODOS LOS REQUISITOS QUE EXIGE LA NORMATIVIDAD, PARA EFECTOS CONTABLES, SE HAN DESIGNADO COMO DE NEGOCIACIÓN. LA FLUCTUACIÓN EN EL VALOR RAZONABLE DE ESOS DERIVADOS SE RECONOCE EN EL RESULTADO INTEGRAL DE FINANCIAMIENTO.

G) PROVISIONES

SE RECONOCEN CUANDO SE TIENE UNA OBLIGACIÓN PRESENTE COMO RESULTADO DE UN EVENTO PASADO, QUE PROBABLEMENTE RESULTE EN LA SALIDA DE RECURSOS ECONÓMICOS Y QUE PUEDA SER ESTIMADA RAZONABLEMENTE.

H) BENEFICIOS DIRECTOS A LOS EMPLEADOS

SE VALÚAN EN PROPORCIÓN A LOS SERVICIOS PRESTADOS, CONSIDERANDO LOS SUELDOS ACTUALES Y SE RECONOCE EL PASIVO CONFORME SE DEVENGAN. INCLUYE PRINCIPALMENTE PTU POR PAGAR, VACACIONES Y PRIMA VACACIONAL, E INCENTIVOS.

I) BENEFICIOS A LOS EMPLEADOS POR TERMINACIÓN, AL RETIRO Y OTRAS

EL PASIVO POR PRIMAS DE ANTIGÜEDAD, PENSIONES, INDEMNIZACIONES Y PROTECCIÓN POR TERMINACIÓN DE LA RELACIÓN LABORAL SE REGISTRA CONFORME SE DEVENGA, EL CUAL SE CALCULA POR ACTUARIOS INDEPENDIENTES CON BASE EN EL MÉTODO DE CRÉDITO UNITARIO PROYECTADO UTILIZANDO TASAS DE INTERÉS NOMINALES.

BOLSA MEXICANA DE VALORES, S.A.B. DE C.V.

CLAVE DE COTIZACIÓN: **CYDSASA**

TRIMESTRE: **02** AÑO: **2010**

CYDSA, S.A.B. DE C.V.

NOTAS COMPLEMENTARIAS A LA INFORMACIÓN FINANCIERA

PAGINA 5 / 11

CONSOLIDADO

Impresión Final

J) PARTICIPACIÓN DE LOS TRABAJADORES EN LAS UTILIDADES (PTU)

LA PTU SE REGISTRA EN LOS RESULTADOS DEL AÑO EN QUE SE CAUSA Y SE PRESENTA EN EL RUBRO DE OTROS INGRESOS Y GASTOS EN EL ESTADO DE RESULTADOS CONSOLIDADO ADJUNTO. LA PTU DIFERIDA SE DETERMINA POR LAS DIFERENCIAS TEMPORALES QUE RESULTAN DE LA COMPARACIÓN DE LOS VALORES CONTABLES Y FISCALES DE LOS ACTIVOS Y PASIVOS, Y SE RECONOCE SÓLO CUANDO SEA PROBABLE LA LIQUIDACIÓN DE UN PASIVO O GENERACIÓN DE UN BENEFICIO, Y NO EXISTA ALGÚN INDICIO DE QUE VAYA A CAMBIAR ESA SITUACIÓN, DE TAL MANERA QUE DICHO PASIVO O BENEFICIO NO SE REALICE.

K) IMPUESTOS A LA UTILIDAD

EL IMPUESTO SOBRE LA RENTA (ISR) Y EL IMPUESTO EMPRESARIAL A TASA ÚNICA (IETU) SE REGISTRAN EN LOS RESULTADOS DEL AÑO EN QUE SE CAUSAN. PARA RECONOCER EL IMPUESTO DIFERIDO SE DETERMINA SI, CON BASE EN PROYECCIONES FINANCIERAS, LA COMPAÑÍA CAUSARÁ ISR O IETU, Y RECONOCE EL IMPUESTO DIFERIDO QUE CORRESPONDA AL IMPUESTO QUE ESENCIALMENTE PAGARÁ. EL DIFERIDO SE RECONOCE APLICANDO LA TASA CORRESPONDIENTE A LAS DIFERENCIAS TEMPORALES QUE RESULTAN DE LA COMPARACIÓN DE LOS VALORES CONTABLES Y FISCALES DE LOS ACTIVOS Y PASIVOS, Y EN SU CASO, SE INCLUYEN LOS BENEFICIOS DE LAS PÉRDIDAS FISCALES POR AMORTIZAR Y DE ALGUNOS CRÉDITOS FISCALES. EL IMPUESTO DIFERIDO ACTIVO SE REGISTRA SÓLO CUANDO EXISTE ALTA PROBABILIDAD DE QUE PUEDA RECUPERARSE.

EL IMPUESTO AL ACTIVO (IMPAC) QUE SE ESPERA RECUPERAR, SE REGISTRA COMO UN CRÉDITO FISCAL Y SE PRESENTA EN EL BALANCE GENERAL EN EL RUBRO DE IMPUESTO SOBRE LA RENTA DIFERIDO.

L) TRANSACCIONES EN MONEDA EXTRANJERA

LAS TRANSACCIONES EN MONEDA EXTRANJERA SE REGISTRAN EN MONEDA NACIONAL AL TIPO DE CAMBIO VIGENTE A LA FECHA DE SU CELEBRACIÓN. LOS ACTIVOS Y PASIVOS MONETARIOS EN MONEDA EXTRANJERA SE VALÚAN EN MONEDA NACIONAL AL TIPO DE CAMBIO VIGENTE A LA FECHA DE LOS ESTADOS FINANCIEROS. LAS FLUCTUACIONES CAMBIARIAS SE REGISTRAN EN LOS RESULTADOS.

M) RECONOCIMIENTO DE INGRESOS

LOS INGRESOS SE RECONOCEN EN EL PERÍODO EN EL QUE SE TRANSFIEREN LOS RIESGOS Y BENEFICIOS DE LOS INVENTARIOS A LOS CLIENTES, LO CUAL GENERALMENTE OCURRE CUANDO SE ENTREGAN DICHS INVENTARIOS EN EL CUMPLIMIENTO DE SUS PEDIDOS.

EN EL CASO DE LOS CERTIFICADOS DE REDUCCIÓN DE EMISIONES, SE RECONOCE EL INGRESO CUANDO SE TRANSFIERE LA PROPIEDAD A UN TERCERO.

N) UTILIDAD BÁSICA POR ACCIÓN

LA UTILIDAD BÁSICA POR ACCIÓN ORDINARIA SE CALCULA DIVIDIENDO LA PARTICIPACIÓN CONTROLADORA ENTRE EL PROMEDIO PONDERADO DE ACCIONES ORDINARIAS EN CIRCULACIÓN DURANTE EL EJERCICIO. LA UTILIDAD POR ACCIÓN DILUIDA SE DETERMINA AJUSTANDO LA UTILIDAD NETA CONSOLIDADA Y LAS ACCIONES ORDINARIAS, BAJO EL SUPUESTO DE QUE SE REALIZARÍAN LOS COMPROMISOS DE LA ENTIDAD PARA INTERCAMBIAR SUS PROPIAS ACCIONES.

3. FONDO PARA USOS ESPECÍFICOS

EN JUNTA DEL CONSEJO DE ADMINISTRACIÓN DE LA COMPAÑÍA CELEBRADA EL 26 DE NOVIEMBRE DE 2009, SE APROBÓ ESTABLECER FONDOS PARA USOS ESPECÍFICOS, COMO SON ENTRE OTROS LOS PAGOS DE IMPUESTOS DERIVADOS DE LA REFORMA FISCAL EN MATERIA DE CONSOLIDACIÓN FISCAL Y EL DEPÓSITO PARA OTORGAR UNA CARTA DE CRÉDITO CON MOTIVO DE LA TRANSACCIÓN CON MEXICHEM (VER NOTA 1 I). AL 30 DE JUNIO DE 2010 EL MONTO DE ESTE FONDO ASCIENDE A \$725.

4. INSTRUMENTOS FINANCIEROS DERIVADOS

A) LA COMPAÑÍA CONTRATÓ SWAP DE TASA DE INTERÉS EL 10 DE SEPTIEMBRE DE 2008 Y CON FECHA EFECTIVA A PARTIR DEL 27 DE DICIEMBRE DE 2008, CON EL OBJETIVO DE CUBRIR LA VOLATILIDAD

BOLSA MEXICANA DE VALORES, S.A.B. DE C.V.

CLAVE DE COTIZACIÓN: **CYDSASA**

TRIMESTRE: **02** AÑO: **2010**

CYDSA, S.A.B. DE C.V.

**NOTAS COMPLEMENTARIAS A LA INFORMACIÓN
FINANCIERA**

PAGINA 6 / 11

CONSOLIDADO

Impresión Final

DE LA TASA DE INTERÉS SOBRE LA DEUDA EN DÓLARES DEL CRÉDITO SINDICADO, PAGANDO UNA TASA FIJA DE 3.65%, EN LUGAR DE LA TASA LIBOR A 3 MESES (QUE ES VARIABLE), QUE SUMADA A LAS SOBRETASAS CONTRATADAS RESULTA EN UNA TASA DE INTERÉS PROMEDIO DE 6.25% ANTES DE IMPUESTOS DURANTE LA VIGENCIA DEL CRÉDITO.

AL IGUAL QUE EL CRÉDITO SINDICADO, EL SWAP DE TASA DE INTERÉS VENCE EN SEPTIEMBRE DEL 2012.

EL MONTO NOCIONAL CONTRATADO EL 10 DE SEPTIEMBRE DE 2008 DEL SWAP ES DE \$105.9 MILLONES DE DÓLARES DE EUA, AJUSTÁNDOSE AL CALENDARIO DE AMORTIZACIÓN DEL CRÉDITO SINDICADO ANTES MENCIONADO.

EL VALOR RAZONABLE AL 30 DE JUNIO DE 2010, EN EL CAPITAL CONTABLE ACUMULÓ UNA DISMINUCION DE \$41 MILLONES DE PESOS DESPUÉS DE IMPUESTOS.

5. CAPITAL CONTABLE

A) EN LA ASAMBLEA GENERAL ORDINARIA DE ACCIONISTAS CELEBRADA EL 28 DE ABRIL DE 2010 SE APROBÓ PAGO DE DIVIDENDOS DE \$55 PROVENIENTES DE LA CUENTA DE UTILIDAD FISCAL NETA "CUFIN", \$1,000 COMO MONTO MAXIMO PARA LA RECOMPRA DE ACCIONES PROPIAS E INCREMENTAR LA RESERVA LEGAL EN \$20.

B) EN LA ASAMBLEA GENERAL ORDINARIA DE ACCIONISTAS CELEBRADA EL 29 DE ABRIL DEL 2009, SE APROBÓ EL PAGO DE DIVIDENDOS DE \$50, PROVENIENTES DE LA CUENTA DE UTILIDAD FISCAL NETA "CUFIN" Y SE INCREMENTÓ LA RESERVA LEGAL EN \$2.

C) EN LA ASAMBLEA GENERAL EXTRAORDINARIA DE ACCIONISTAS CELEBRADA EL 29 DE ABRIL DE 2009, SE APROBÓ UNA DISMINUCIÓN EN EL CAPITAL SOCIAL FIJO POR LA CANTIDAD DE \$84, MEDIANTE LA CANCELACIÓN SIN REEMBOLSO DE 14,373,250 ACCIONES PROPIAS, ORDINARIAS, CLASE I, NOMINATIVAS, SIN EXPRESIÓN DE VALOR NOMINAL, E ÍNTEGRAMENTE SUSCRITAS Y PAGADAS, DE LA SERIE "A" CON DERECHO A VOTO. ASÍ MISMO SE APROBÓ UNA DISMINUCIÓN A LA CUENTA DE ACTUALIZACIÓN DE CAPITAL SOCIAL POR \$24. ESTAS DOS DISMINUCIONES POR \$108, CORRESPONDE AL PRECIO DE COMPRA DE LAS 14,373,250 ACCIONES ADQUIRIDAS.

ADICIONALMENTE SE APROBÓ INCREMENTAR EL CAPITAL SOCIAL SIN LA EMISIÓN DE ACCIONES, A TRAVÉS DE LA CAPITALIZACIÓN DE LA CUENTA DE UTILIDADES RETENIDAS POR \$108.

D) EN EL PRIMER SEMESTRE 2010 Y EN EL PRIMER SEMESTRE 2009 SE ADQUIRIERON EN EL MERCADO 872,600 (A UN COSTO DE \$13 MILLONES DE PESOS) Y 12,808,500 (A UN COSTO DE \$97 MILLONES DE PESOS) ACCIONES PROPIAS, RESPECTIVAMENTE.

E) AL 30 DE JUNIO DE 2010, EL CAPITAL SUSCRITO Y PAGADO DE CYDSA, S.A.B. DE C.V. ESTÁ REPRESENTADO POR 200,000,000 DE ACCIONES SERIE "A", NOMINATIVAS CON PLENOS DERECHOS DE VOTO, DE IGUALES CARACTERÍSTICAS, SIN EXPRESIÓN DE VALOR NOMINAL.

F) EN LA ASAMBLEA GENERAL ORDINARIA DE ACCIONISTAS DE CYDSA, S.A.B. DE C.V. CELEBRADA EL 29 DE MARZO DE 2000 SE DECRETARON DIVIDENDOS, DE LOS CUALES \$58 (\$39 NOMINALES) AL 30 DE JUNIO DE 2010 AÚN ESTÁN PENDIENTES DE PAGO. EL PAGO DE ESTOS DIVIDENDOS SE REALIZARÁ HASTA QUE EL CONSEJO DE ADMINISTRACIÓN LO SEÑALE.

G) LAS UTILIDADES RETENIDAS INCLUYEN LA RESERVA LEGAL. DE ACUERDO CON LA LEY GENERAL DE SOCIEDADES MERCANTILES, DE LAS UTILIDADES NETAS DEL EJERCICIO DEBE SEPARARSE UN 5% COMO MÍNIMO PARA FORMAR LA RESERVA LEGAL, HASTA QUE SU IMPORTE ASCIENDA AL 20% DEL CAPITAL SOCIAL A VALOR NOMINAL. LA RESERVA LEGAL PUEDE CAPITALIZARSE, PERO NO DEBE REPARTIRSE A MENOS QUE SE DISUELVA LA SOCIEDAD, Y DEBE SER RECONSTITUIDA CUANDO DISMINUYA POR CUALQUIER MOTIVO. AL 30 DE JUNIO DE 2010 Y 2009, SU IMPORTE A VALOR NOMINAL ASCIENDE A

BOLSA MEXICANA DE VALORES, S.A.B. DE C.V.

CLAVE DE COTIZACIÓN: **CYDSASA**

TRIMESTRE: **02** AÑO: **2010**

CYDSA, S.A.B. DE C.V.

NOTAS COMPLEMENTARIAS A LA INFORMACIÓN FINANCIERA

PAGINA 7 / 11

CONSOLIDADO

Impresión Final

\$58 Y \$38, RESPECTIVAMENTE.

H) CYDSA, S.A.B. DE C.V. TIENE AL 30 DE JUNIO DE 2010 800,000 DE ACCIONES SERIE "A" REPRESENTATIVAS DE SU CAPITAL SOCIAL, EN UN FIDEICOMISO CONSTITUIDO CON EL PROPÓSITO PRINCIPAL DE OTORGAR OPCIONES DE COMPRA A SUS EJECUTIVOS, CUYO PRECIO DE ASIGNACIÓN ES DE \$1.35 (PESOS) POR ACCIÓN Y CON UNA FECHA DE VENCIMIENTO DEL 30 DE ABRIL DE 2012, CON UN PERÍODO DE SERVICIO REQUERIDO DE 5 AÑOS.

EL VALOR DE MERCADO DE LA ACCIÓN SERIE "A" DE CYDSA, S.A.B. DE C.V. AL 30 DE JUNIO DE 2010 ES DE \$ 16.08 (PESOS).

I) LA PARTICIPACIÓN NO CONTROLADORA SE INTEGRA COMO SIGUE:

	2010	2009
CAPITAL SOCIAL	\$ 60	\$ 60
UTILIDADES (PÉRDIDAS) ACUMULADAS	123	76
UTILIDAD DEL EJERCICIO	(10)	1
EFFECTO DE CONVERSION DE OPERACION EXTRANJERA	31	56
	\$ 204	\$ 193

J) LA DISTRIBUCIÓN DEL CAPITAL CONTABLE, EXCEPTO POR LOS IMPORTES ACTUALIZADOS DEL CAPITAL SOCIAL APORTADO Y DE LAS UTILIDADES RETENIDAS FISCALES, CAUSARÁ EL IMPUESTO SOBRE LA RENTA A CARGO DE LA COMPAÑÍA A LA TASA VIGENTE AL MOMENTO DE LA DISTRIBUCIÓN. EL IMPUESTO QUE SE PAGUE POR DICHA DISTRIBUCIÓN, SE PODRÁ ACREDITAR CONTRA EL IMPUESTO SOBRE LA RENTA DEL EJERCICIO EN EL QUE SE PAGUE EL IMPUESTO SOBRE DIVIDENDOS, Y EN LOS DOS EJERCICIOS INMEDIATOS SIGUIENTES, CONTRA EL IMPUESTO DEL EJERCICIO Y LOS PAGOS PROVISIONALES DE LOS MISMOS.

K) LA UTILIDAD INTEGRAL ES LA MODIFICACIÓN DEL CAPITAL CONTABLE DURANTE EL EJERCICIO POR CONCEPTOS QUE NO SON DISTRIBUCIONES Y MOVIMIENTOS DEL CAPITAL CONTRIBUIDO; SE INTEGRA POR LA UTILIDAD NETA DEL EJERCICIO MÁS OTRAS PARTIDAS QUE REPRESENTAN UNA GANANCIA O PÉRDIDA DEL MISMO PERÍODO, LAS CUALES SE PRESENTAN DIRECTAMENTE EN EL CAPITAL CONTABLE SIN AFECTAR EL ESTADO DE RESULTADOS. EN 2009 LAS OTRAS PARTIDAS DE UTILIDAD INTEGRAL ESTÁN REPRESENTADAS POR EFECTOS DE LA REFORMA A LA CONSOLIDACIÓN FISCAL 2010, VALUACIÓN DE INSTRUMENTOS FINANCIEROS DERIVADOS Y EFECTO DE CONVERSIÓN DE OPERACIÓN EXTRANJERA.

6. OPERACIONES EN MONEDA EXTRANJERA

A) AL 30 DE JUNIO DE 2010 Y 2009 FUE DE \$12.8441 Y 13.1722 RESPECTIVAMENTE POR DÓLAR DE EUA.

B) LOS ACTIVOS Y PASIVOS INCLUYEN INVENTARIOS Y ACTIVOS FIJOS DE PROCEDENCIA EXTRANJERA, ASÍ COMO PARTIDAS MONETARIAS QUE SERÁN COBRADAS O PAGADAS EN DICHAS MONEDAS. LAS CITADAS PARTIDAS, VALUADAS EN MILLONES DE DÓLARES DE EUA, SE ENCUENTRAN INTEGRADAS DE LA SIGUIENTE FORMA:

	2010	2009
INVENTARIOS	8.8	4.6
ACTIVOS MONETARIOS	90.3	54.2
PASIVOS MONETARIOS NO BANCARIOS	44.7	37.4
PASIVOS BANCARIOS	96.5	104.8

C) LA COMPAÑÍA LLEVÓ A CABO LAS SIGUIENTES OPERACIONES EN MONEDA EXTRANJERA, VALUADAS EN MILLONES DE DÓLARES DE EUA:

BOLSA MEXICANA DE VALORES, S.A.B. DE C.V.

CLAVE DE COTIZACIÓN: **CYDSASA**

TRIMESTRE: **02** AÑO: **2010**

CYDSA, S.A.B. DE C.V.

NOTAS COMPLEMENTARIAS A LA INFORMACIÓN FINANCIERA

PAGINA 8 / 11

CONSOLIDADO

Impresión Final

	2010	2009
EXPORTACIONES Y OTROS INGRESOS	37.7	35.6
IMPORTACIONES	(73.3)	(60.5)
	(35.6)	(24.9)

7. PROYECTO DE INCINERACIÓN DE HFC-23 DE QUIMOBÁSICOS, S.A. DE C.V.

QUIMOBÁSICOS PARTICIPA DENTRO DEL PROTOCOLO DE KIOTO, EL CUAL CONTEMPLA UNA SERIE DE INSTRUMENTOS QUE PERMITEN QUE LOS PAÍSES DESARROLLADOS CUMPLAN CON SUS METAS DE REDUCCIÓN DE EMISIONES DE GASES DE EFECTOS INVERNADERO, CON FLEXIBILIDAD Y A UN MENOR COSTO. QUIENES PARTICIPAN EN EL PROTOCOLO Y REDUZCAN O CAPTUREN EMISIONES DE GASES EFECTO INVERNADERO (GEI), BAJO CIERTOS REQUISITOS, GENERAN CERTIFICADOS DE REDUCCIÓN DE EMISIONES (CRE'S), LOS QUE SE PODRÁN VENDER A LOS PAÍSES EN DESARROLLO PARA QUE PUEDAN ACREDITAR EL CUMPLIMIENTO DE SUS OBLIGACIONES. LOS CRE'S PUEDEN SER NEGOCIADOS DIRECTAMENTE EN EL MERCADO, DADO SU CONDICIÓN DE DERECHOS PATRIMONIALES, AMPARADOS EN LA REGLAMENTACIÓN DE LA CONVENCION MARCO DEL CAMBIO CLIMÁTICO Y DEL PROTOCOLO DE KIOTO.

8. RESULTADO INTEGRAL DE FINANCIAMIENTO

	2010	2009
GASTOS FINANCIEROS	\$ (66)	\$ (69)
PRODUCTOS FINANCIEROS	11	15
DESCUENTOS FINANCIEROS A CLIENTES	(7)	(7)
UTILIDAD CAMBIARIA	5	71
	\$ (57)	\$ 10

9. OTROS GASTOS, NETO

	2010	2009
BAJA DE VALOR DE ACTIVOS FIJOS	\$ (5)	\$ (2)
ESTIMULOS FISCALES		3
OTROS INGRESOS (GASTOS), NETO	2	(6)
	(3)	(5)

10. IMPUESTOS A LA UTILIDAD

A) LA COMPAÑÍA ESTÁ SUJETA AL ISR Y AL IETU.

ISR - LA TASA ES 30% PARA 2010 Y 28% PARA 2009, Y SERÁ 30% PARA LOS AÑOS DE 2011 A 2012, 29% PARA 2013 Y 28% PARA 2014. LA COMPAÑÍA CAUSA EL ISR EN FORMA CONSOLIDADA CON SUS SUBSIDIARIAS DESDE EL AÑO 1990.

EL 7 DE DICIEMBRE DE 2009 SE PUBLICARON MODIFICACIONES A LA LEY DEL ISR APLICABLES A PARTIR DE 2010, EN LAS QUE SE ESTABLECE QUE: A) EL PAGO DEL ISR, RELACIONADO CON LOS BENEFICIOS DE LA CONSOLIDACIÓN FISCAL OBTENIDOS EN LOS AÑOS 1999 A 2004, DEBE REALIZARSE EN PARCIALIDADES A PARTIR DE 2010 Y HASTA EL 2015; Y B) EL IMPUESTO RELACIONADO CON LOS BENEFICIOS FISCALES OBTENIDOS EN LA CONSOLIDACIÓN FISCAL DE 2005 Y AÑOS SIGUIENTES SE PAGARÁ DURANTE LOS AÑOS SEXTO AL DÉCIMO POSTERIORES A AQUÉL EN QUE SE OBTUVO EL BENEFICIO. EL PAGO DEL IMPUESTO RELACIONADO CON LOS BENEFICIOS DE CONSOLIDACIÓN FISCAL OBTENIDOS EN LOS AÑOS DE 1990 A 1998 PODRÍA SER REQUERIDO EN ALGUNOS CASOS QUE SEÑALAN LAS DISPOSICIONES FISCALES.

DERIVADO DE ESTA REFORMA, EN LOS ESTADOS FINANCIEROS AL 31 DE DICIEMBRE DEL 2009 CYDSA REGISTRÓ UN PASIVO FISCAL POR LA CANTIDAD DE 701 MILLONES DE PESOS, DE LOS CUALES 98 MILLONES SE REGISTRARON A CORTO PLAZO Y FUERON PAGADOS EN EL MES DE JUNIO DEL 2010.

BOLSA MEXICANA DE VALORES, S.A.B. DE C.V.

CLAVE DE COTIZACIÓN: **CYDSASA**

TRIMESTRE: **02** AÑO: **2010**

CYDSA, S.A.B. DE C.V.

NOTAS COMPLEMENTARIAS A LA INFORMACIÓN FINANCIERA

PAGINA 9 / 11

CONSOLIDADO

Impresión Final

LOS RESTANTES 603 MILLONES SE MOSTRARON COMO UN PASIVO A LARGO PLAZO EN EL BALANCE GENERAL AL 31 DE DICIEMBRE DEL 2009, DE ACUERDO A UN PROGRAMA DE AMORTIZACIONES ANUALES QUE TERMINA EN EL AÑO 2019. DE ACUERDO AL PROGRAMA DE AMORTIZACIONES ANUALES, AL 30 DE JUNIO DEL 2010 LA PORCIÓN A CORTO PLAZO DEL PASIVO FISCAL REPRESENTA LA CANTIDAD DE 115 MILLONES DE PESOS.

DE ACUERDO A LAS NORMAS DE INFORMACIÓN FINANCIERA (INIF 18 - RECONOCIMIENTO DE LOS EFECTOS DE LA REFORMA FISCAL 2010 EN LOS IMPUESTOS A LA UTILIDAD), LA EMPRESA REGISTRÓ UN CARGO POR 678 MILLONES AL ACTIVO DIFERIDO. ADICIONALMENTE, AL 31 DE DICIEMBRE DEL 2009 SE REDUJO EL CAPITAL CONTABLE POR 23 MILLONES, SIN AFECTAR LOS RESULTADOS DEL EJERCICIO 2009.

IETU - TANTO LOS INGRESOS COMO LAS DEDUCCIONES Y CIERTOS CRÉDITOS FISCALES SE DETERMINAN CON BASE EN FLUJOS DE EFECTIVO DE CADA EJERCICIO. LA TASA ES 17.5% Y 17.0% PARA 2010 Y 2009, RESPECTIVAMENTE. ASIMISMO, AL ENTRAR EN VIGOR ESTA LEY SE ABROGÓ LA LEY DEL IMPAC PERMITIENDO, BAJO CIERTAS CIRCUNSTANCIAS, LA RECUPERACIÓN DE ESTE IMPUESTO PAGADO EN LOS DIEZ EJERCICIOS INMEDIATOS ANTERIORES A AQUÉL EN QUE SE PAGUE ISR, EN LOS TÉRMINOS DE LAS DISPOSICIONES FISCALES. ADICIONALMENTE, A DIFERENCIA DEL ISR, EL IETU SE CAUSA EN FORMA INDIVIDUAL POR LA CONTROLADORA Y SUS SUBSIDIARIAS.

EL IMPUESTO A LA UTILIDAD CAUSADO ES EL QUE RESULTA MAYOR ENTRE EL ISR Y EL IETU.

CON BASE EN PROYECCIONES FINANCIERAS, DE ACUERDO CON LO QUE SE MENCIONA EN LA INIF 8, EFECTOS DEL IMPUESTO EMPRESARIAL A TASA ÚNICA, LA COMPAÑÍA IDENTIFICÓ QUE ESENCIALMENTE PAGARÁ ISR, POR LO TANTO, RECONOCE ÚNICAMENTE ISR DIFERIDO.

EL 15 DE FEBRERO DE 2010, LA COMPAÑÍA PRESENTÓ JUICIO DE AMPARO ANTE LAS AUTORIDADES CORRESPONDIENTES CON RESPECTO A LA REFORMA COMENTADA ANTERIORMENTE, MISMA QUE ENTRÓ EN VIGOR EL 1 DE ENERO DE 2010.

PARA LA DETERMINACIÓN DEL ISR DIFERIDO AL 30 DE JUNIO DE 2010, LA COMPAÑÍA APLICÓ A LAS DIFERENCIAS TEMPORALES LAS TASAS APLICABLES DE ACUERDO A SU FECHA ESTIMADA DE REVERSIÓN. EL RESULTADO DERIVADO DE LA APLICACIÓN DE DIVERSAS TASAS SE PRESENTA EN EL RUBRO DE EFECTO DE IMPUESTOS POR MODIFICACIÓN EN TASAS.

B) LA COMPAÑÍA PRESENTÓ ANTE EL SERVICIO DE ADMINISTRACIÓN TRIBUTARIA (SAT) UNA SOLICITUD DE CONFIRMACIÓN DE CRITERIO QUE LE PERMITA DISMINUIR DEL IMPUESTO SOBRE LA RENTA CONSOLIDADO, EL ISR PREVIAMENTE PAGADO, CORRESPONDIENTE AL 16.46% DE PARTICIPACIÓN ACCIONARIA QUE TERCEROS TENÍAN EN ALGUNAS SUBSIDIARIAS DE CYDSA Y A PARTIR DE SEPTIEMBRE DE 2007 PERTENECE A LA COMPAÑÍA, LO ANTERIOR DE ACUERDO CON EL ARTÍCULO 75 DE LA LEY DEL IMPUESTO SOBRE LA RENTA (ISR). EL SAT RESOLVIÓ MEDIANTE EL OFICIO CORRESPONDIENTE, EL QUE LA COMPAÑÍA PODRÁ APLICAR EL IMPUESTO MENCIONADO, CONTRA EL ISR CONSOLIDADO DE AQUEL EJERCICIO EN QUE SE DETERMINE UTILIDAD FISCAL A NIVEL CONSOLIDADO HASTA AGOTARLO. EL IMPUESTO QUE LA COMPAÑÍA PODRÁ APLICAR CONTRA LA UTILIDAD FISCAL ASCIENDIÓ A \$253 EN 2008. DERIVADO DE LA ENTRADA EN VIGOR DE LA REFORMA FISCAL 2010 ESTE IMPUESTO SOBRE LA RENTA ACREDITABLE SE APLICÓ CONTRA EL PASIVO DE ISR RELATIVO A LA CONSOLIDACIÓN FISCAL.

11. OPERACIONES DISCONTINUADAS

A) EN EL BALANCE GENERAL CONSOLIDADO, LOS ACTIVOS Y PASIVOS DE LAS OPERACIONES DISCONTINUADAS HAN SIDO RECLASIFICADOS E IDENTIFICADOS SEPARADAMENTE. ESTAS PARTIDAS CONSISTEN EN:

	2010	2009
ACTIVOS		

BOLSA MEXICANA DE VALORES, S.A.B. DE C.V.

CLAVE DE COTIZACIÓN: **CYDSASA**

TRIMESTRE: **02** AÑO: **2010**

CYDSA, S.A.B. DE C.V.

NOTAS COMPLEMENTARIAS A LA INFORMACIÓN FINANCIERA

PAGINA 10 / 11

CONSOLIDADO

Impresión Final

EFFECTIVO	\$ 88	\$ 9
CLIENTES	4	4
OTROS CIRCULANTES	19	28
INMUEBLES, MAQUINARIA Y EQUIPO, NETO	673	817
IMPUESTOS DIFERIDOS	142	235
TOTAL ACTIVOS	\$ 926	\$ 1,093
PASIVOS		
PROVEEDORES	\$ 2	\$ 2
CUENTAS POR PAGAR	4	4
OTROS PASIVOS NO CIRCULANTES	15	13
TOTAL PASIVOS	\$ 21	\$ 19

EL ESTADO DE RESULTADOS CONSOLIDADO TAMBIÉN HA SIDO REESTRUCTURADO PARA PRESENTAR LAS OPERACIONES DISCONTINUADAS. A CONTINUACIÓN SE PRESENTA UN DESGLOSE DE LOS RESULTADOS DE LAS OPERACIONES DISCONTINUADAS:

	2010	2009
GASTOS DE OPERACIÓN	\$ (4)	\$ (1)
PÉRDIDA DE OPERACIÓN	(4)	(1)
OTROS INGRESOS (GASTOS), NETO	1	(76)
PÉRDIDA ANTES DE IMPUESTOS A LA UTILIDAD	(3)	(77)
IMPUESTOS A LA UTILIDAD		13
PÉRDIDA NETA	\$ (3)	\$ (64)

12. INFORMACION POR SEGMENTOS DE NEGOCIO

A) LA EMPRESA ESTÁ DIVIDIDA EN DOS SEGMENTOS DE NEGOCIO, QUE A CONTINUACIÓN SE MENCIONAN JUNTO CON SUS PRINCIPALES PRODUCTOS:

- QUÍMICA Y PLÁSTICOS: SAL, CLORO Y SOSA CÁUSTICA, FABRICACIÓN DE POLICLORURO DE VINILO (PVC) Y SUS DERIVADOS, TUBERÍAS Y CONEXIONES DE PVC, SISTEMAS DE RIEGO PRESURIZADO Y GASES REFRIGERANTES.
- HILATURAS: HILOS PARA TEJIDO DE PUNTO Y COSTURA.

B) LA INFORMACIÓN RELEVANTE DE LOS SEGMENTOS ES LA SIGUIENTE:

	2010	2009
QUIMICA Y PLASTICOS	3,121	3,113
HILATURAS	167	124
TOTALES	3,288	3,237

C) OTRA INFORMACION RELEVANTE AL 30 DE JUNIO DE 2010

	2010
ACTIVOS:	
QUIMICA Y PLASTICOS	\$4,923
HILATURAS	864
CORPORATIVO Y ELIMINACIONES	1,648
OPERACIONES DISCONTINUADAS	926
TOTAL	8,361

PASIVOS:

QUIMICA Y PLASTICOS	\$1,542
---------------------	---------

BOLSA MEXICANA DE VALORES, S.A.B. DE C.V.

CLAVE DE COTIZACIÓN: **CYDSASA**

TRIMESTRE: **02** AÑO: **2010**

CYDSA, S.A.B. DE C.V.

NOTAS COMPLEMENTARIAS A LA INFORMACIÓN FINANCIERA

PAGINA 11 / 11

CONSOLIDADO

Impresión Final

HILATURAS	44
CORPORATIVO Y ELIMINACIONES	2,312
OPERACIONES DISCONTINUADAS	21
TOTAL	3,919

13. NORMAS DE INFORMACIÓN FINANCIERA INTERNACIONALES

EN ENERO DE 2009 LA COMISIÓN NACIONAL BANCARIA Y DE VALORES PUBLICÓ LAS MODIFICACIONES A LA CIRCULAR ÚNICA DE EMISORAS, PARA INCORPORAR LA OBLIGATORIEDAD DE PRESENTAR ESTADOS FINANCIEROS PREPARADOS CON BASE EN LAS NORMAS INTERNACIONALES DE INFORMACIÓN FINANCIERA A PARTIR DE 2012, PERMITIENDO SU ADOPCIÓN ANTICIPADA.

BOLSA MEXICANA DE VALORES, S.A.B. DE C.V.

CLAVE DE COTIZACIÓN **CYDSASA**

TRIMESTRE **02** AÑO **2010**

CYDSA, S.A.B. DE C.V.

RELACIÓN DE INVERSIÓN EN ACCIONES

CONSOLIDADO

SUBSIDIARIAS

Impresión Final

NOMBRE DE LA EMPRESA	ACTIVIDAD PRINCIPAL	NO. DE ACCIONES	% DE TEN
QUIMICA EMPRESARIAL DE MEXICO	QUIMICA	1,985,547,626	100.00
SAN MARCOS TEXTIL, S. A. DE C. V.	TEXTIL	1,343,303,066	93.58
DERIVADOS ACRILICOS, S.A. DE C.V.	TEXTIL	460,067,281	83.97
VALORES QUIMICOS, S.A. DE C.V.	SERVICIOS	322,416,055	12.44
CELULOSA Y DERIVADOS DE MONTERREY, SA	SERVICIOS	277,298,117	100.00
CYDSA CORPORATIVO, S.A. DE C.V.	SERVICIOS	138,854,790	60.84
EMPAQUES CELOFAN, S.A. DE C.V.	SERVICIOS	55,215,040	99.59
CENTRO DE TECNOLOGIA TEXTIL, S.A. DE C.V.	SERVICIOS	49,463,948	100.00
ARTESANIA TEXTIL SAN MARCOS, S. A. DE C.V.	TEXTIL	26,344,783	100.00
HILATURAS TEXTILES, S. A. DE C. V.	TEXTIL	5,002,451	100.00
SALINAS DE MEXICO, S.A. DE C.V.	QUIMICA	4,050,685	100.00
QUIMOBASICOS, S.A. DE C.V.	QUIMICA	2,044,233	51.00
SERVICIOS QUIMOBASICOS, S.A. DE C.V.	QUIMICA	1,409,250	99.99
MASTER EQUIPOS, S.A. DE C.V	SERVICIOS	1,225,412	0.78
INVERSIONES MEXIMEX, S.A. DE C.V.	SERVICIOS	881,442	99.99
REGIOACCIONES, S.A. DE C.V.	SERVICIOS	775,999	99.99
TECNOLOGIA ADMINISTRATIVA DE PERSONAL	SERVICIOS	633,839	54.28
TAC SAN MARCOS, S.A. DE C.V.	TEXTIL	608,405	6.31
INDUSTRIAS CYDSA ISTMO, S.A. DE C.V.	SERVICIOS	564,049	99.99
ALMACENAMIENTO SUBTERRANEO DEL ISTMO	SERVICIOS	553,132	51.00
CONFECCIONES EL FENIX SA DE CV	TEXTIL	511,108	99.99
REGIOTEXTILES DEL NORTE, SA DE CV	TEXTIL	324,415	99.99
CODSA, S.A. DE C.V.	SERVICIOS	250,223	99.99
HILATURAS MUNDIALES, S.A. DE C.V.	TEXTIL	239,530	99.99
TEJIDOS EL FENIX, S.A. DE C.V.	TEXTIL	205,232	99.99
QUIMICA ECOTEC, S.A. DE C.V.	QUIMICA	199,627	99.99
PERSONAL Y SERVICIOS INDUSTRIALES, S.A. DE C.V.	SERVICIOS	49,999	0.69
VALORES TEXTILES, S.A. DE C.V.	TEXTIL	32,326	0.69
ACCIONES TEXTILES, S.A. DE C.V.	TEXTIL	32,319	0.69
MASTER EMPAQUES, S.A. DE C.V.	SERVICIOS	24,972	0.69

BOLSA MEXICANA DE VALORES, S.A.B. DE C.V.

CLAVE DE COTIZACIÓN **CYDSASA**

TRIMESTRE **02** AÑO **2010**

CYDSA, S.A.B. DE C.V.

RELACIÓN DE INVERSIÓN EN ACCIONES

CONSOLIDADO

SUBSIDIARIAS

Impresión Final

NOMBRE DE LA EMPRESA	ACTIVIDAD PRINCIPAL	NO. DE ACCIONES	% DE TEN
INDUSTRIAS SAN MARCOS TEXTIL, S.A. DE C.V.	TEXTIL	24,972	0.69
SERVICIOS INDUSTRIAS CYDSA BAYER, S.A. DE C.V.	SERVICIOS	1	0.00
MASTERPAK DE MEXICO, S.A. DE C.V.	SERVICIOS	1	0.00
INMOBILIARIA I.C.B., S.A.	SERVICIOS	1	0.00

BOLSA MEXICANA DE VALORES, S.A.B. DE C.V.

CLAVE DE COTIZACIÓN **CYDSASA**

TRIMESTRE **02** AÑO **2010**

CYDSA, S.A.B. DE C.V.

RELACIÓN DE INVERSIÓN EN ACCIONES

CONSOLIDADO

ASOCIADAS

Impresión Final

NOMBRE DE LA EMPRESA	ACTIVIDAD PRINCIPAL	NO. DE ACCIONES	% DE TEN	MONTO TOTAL	
				COSTO ADQUISICIÓN	VALOR ACTUAL
VARIAS		0	0.00	0	28,053
TOTAL DE INVERSIONES EN ASOCIADAS				0	28,053
OTRAS INVERSIONES PERMANENTES					0
TOTAL					28,053

OBSERVACIONES

SE INCLUYEN SOLO LAS SUBSIDIARIAS POR PARTICIPACION DIRECTA

BOLSA MEXICANA DE VALORES, S.A.B. DE C.V.

CLAVE DE COTIZACIÓN **CYDSASA**
CYDSA, S.A.B. DE C.V.

TRIMESTRE **02** AÑO **2010**

DESGLOSE DE CRÉDITOS
(MILES DE PESOS)

CONSOLIDADO
Impresión Final

TIPO DE CRÉDITO / INSTITUCIÓN	CON INSTITUCIÓN EXTRANJERA	FECHA DE FIRMA / CONTRATO	FECHA DE VENCIMIENTO	TASA DE INTERÉS Y/O SOBRETASA	VENCTOS. O AMORT. DENOMINADOS EN MONEDA NACIONAL						VENCTOS. O AMORT. DENOMINADOS EN MONEDA EXTRANJERA					
					INTERVALO DE TIEMPO						INTERVALO DE TIEMPO					
					AÑO ACTUAL	HASTA 1 AÑO	HASTA 2 AÑOS	HASTA 3 AÑOS	HASTA 4 AÑOS	HASTA 5 AÑOS O MÁS	AÑO ACTUAL	HASTA 1 AÑO	HASTA 2 AÑOS	HASTA 3 AÑOS	HASTA 4 AÑOS	HASTA 5 AÑOS O MÁS
BANCARIOS																
COMERCIO EXTERIOR																
CON GARANTÍA																
BANAMEX	NA	27/09/2007	27/09/2012		10,300	10,300	20,600	5,150	0	0						
BANAMEX	NA	27/09/2007	27/09/2012		0	0	0	164,158	0	0						
RBS	SI	27/09/2007	27/09/2012								18,133	18,133	36,266	9,066	0	0
BANAMEX NASSAU	SI	27/09/2007	27/09/2012								15,111	15,110	30,221	7,555	0	0
BLADEX	SI	27/09/2007	27/09/2012								30,221	30,222	60,443	15,111	0	0
ISRAEL DISCOUNT BANK OF NEW	SI	27/09/2007	27/09/2012								15,111	15,110	30,221	7,555	0	0
BANAMEX NASSAU	SI	27/09/2007	27/09/2012								0	0	0	192,662	0	0
RBS	SI	27/09/2007	27/09/2012								0	0	0	128,441	0	0
RABOBANK	SI	27/09/2007	27/09/2012								0	0	0	449,544	0	0
BANAMEX NASSAU	SI	27/09/2007	27/09/2012								25,688	0	0	0	0	0
RBS	SI	27/09/2007	27/09/2012								38,532	0	0	0	0	0
RABOBANK	SI	26/04/2010	22/09/2010								51,377	0	0	0	0	0
BANCA COMERCIAL																
OTROS																
TOTAL BANCARIOS					10,300	10,300	20,600	169,308	0	0	194,173	78,575	157,151	809,934	0	0

BOLSA MEXICANA DE VALORES, S.A.B. DE C.V.

CLAVE DE COTIZACIÓN **CYDSASA**
CYDSA, S.A.B. DE C.V.

TRIMESTRE **02** AÑO **2010**

DESGLOSE DE CRÉDITOS
(MILES DE PESOS)

CONSOLIDADO
Impresión Final

TIPO DE CRÉDITO / INSTITUCIÓN	CON INSTITUCIÓN EXTRANJERA	FECHA DE CONCERTACIÓN	FECHA DE VENCIMIENTO	VENCIDOS. O AMORT. DENOMINADOS EN MONEDA NACIONAL						VENCIDOS. O AMORT. DENOMINADOS EN MONEDA EXTRANJERA					
				INTERVALO DE TIEMPO						INTERVALO DE TIEMPO					
				AÑO ACTUAL	HASTA 1 AÑO	HASTA 2 AÑOS	HASTA 3 AÑOS	HASTA 4 AÑOS	HASTA 5 AÑOS O MÁS	AÑO ACTUAL	HASTA 1 AÑO	HASTA 2 AÑOS	HASTA 3 AÑOS	HASTA 4 AÑOS	HASTA 5 AÑOS O MÁS
PROVEEDORES															
	NA NO			0	523,288	0	0	0	0	0	0	548,787	0	0	0
TOTAL PROVEEDORES				0	523,288	0	0	0	0	0	0	548,787	0	0	0
OTROS CRÉDITOS CON COSTO A CORTO Y LARGO PLAZO(S103 Y S30)															
	NA NO			0	0	0	0	0	0	0	0	0	0	0	0
TOTAL OTROS CRÉDITOS CON COSTO A CORTO Y LARGO PLAZO				0	0	0	0	0	0	0	0	0	0	0	0
OTROS PASIVOS CIRCULANTES SIN COSTO (S26)															
	NA			0	318,011					0	0				
TOTAL OTROS PASIVOS CIRCULANTES SIN COSTO				0	318,011	0	0	0	0	0	0	0	0	0	0
TOTAL GENERAL				10,300	851,599	20,600	169,308	0	0	194,173	627,362	157,151	809,934	0	0

BOLSA MEXICANA DE VALORES, S.A.B. DE C.V.

CLAVE DE COTIZACIÓN: **CYDSASA**
CYDSA, S.A.B. DE C.V.

TRIMESTRE: **02** AÑO: **2010**

POSICIÓN MONETARIA EN MONEDA EXTRANJERA

CONSOLIDADO

(MILES DE PESOS)

Impresión Final

POSICIÓN EN MONEDA EXTRANJERA	DÓLARES		OTRAS MONEDAS		TOTAL MILES DE PESOS
	DÓLARES	PESOS	DÓLARES	PESOS	
ACTIVO MONETARIO	90,347	1,160,425	0	0	1,160,425
PASIVO	141,236	1,814,043	0	0	1,814,043
CORTO PLAZO	65,942	846,959	0	0	846,959
LARGO PLAZO	75,294	967,084	0	0	967,084
SALDO NETO	-50,889	-653,618	0	0	-653,618

OBSERVACIONES

TIPO DE CAMBIO DE CIERRE 12.8441 POR DOLAR DE EUA

BOLSA MEXICANA DE VALORES, S.A.B. DE C.V.

CLAVE DE COTIZACIÓN: **CYDSASA**
CYDSA, S.A.B. DE C.V.

TRIMESTRE: **02** AÑO: **2010**

**CEDULA DE INTEGRACIÓN Y CÁLCULO
DE RESULTADO POR POSICIÓN
MONETARIA
(MILES DE PESOS)**

CONSOLIDADO

Impresión Final

MES	ACTIVOS MONETARIOS	PASIVOS MONETARIOS	POSICIÓN MONETARIA (ACTIVA) PASIVA	INFLACIÓN MENSUAL	EFFECTO MENSUAL (ACTIVO) PASIVO
------------	-------------------------------	-------------------------------	---	------------------------------	--

BOLSA MEXICANA DE VALORES, S.A.B. DE C.V.

CLAVE DE COTIZACIÓN: **CYDSASA**

TRIMESTRE: **02** AÑO: **2010**

CYDSA, S.A.B. DE C.V.

INSTRUMENTOS DE DEUDA

PAGINA 1 / 2

CONSOLIDADO

Impresión Final

LIMITACIONES FINANCIERAS SEGÚN ESCRITURAS DE LA EMISIÓN Y/O TITULO

BOLSA MEXICANA DE VALORES, S.A.B. DE C.V.

CLAVE DE COTIZACIÓN: **CYDSASA**

TRIMESTRE: **02** AÑO: **2010**

CYDSA, S.A.B. DE C.V.

INSTRUMENTOS DE DEUDA

PAGINA 2 / 2

CONSOLIDADO

Impresión Final

SITUACIÓN ACTUAL DE LAS LIMITACIONES FINANCIERAS

BOLSA MEXICANA DE VALORES, S.A.B. DE C.V.

CLAVE DE COTIZACIÓN: **CYDSASA**
CYDSA, S.A.B. DE C.V.

TRIMESTRE: **02** AÑO: **2010**

PLANTAS, CENTROS COMERCIALES, DE DISTRIBUCIÓN
Y/O SERVICIO

CONSOLIDADO
Impresión Final

PLANTA O CENTRO	ACTIVIDAD ECONOMICA	CAPACIDAD INSTALADA	% DE UTIL.
QUIMICA	FABRICACION DE PRODUCTOS	1,377,900	0.00
QUIMICA	EXTRACCION, BENEFICIO Y VENTA DE	420,000	0.00
TEXTIL	FABRICACION DE ACRILICO	3,600	0.00

OBSERVACIONES

BOLSA MEXICANA DE VALORES, S.A.B. DE C.V.CLAVE DE COTIZACIÓN
CYDSA, S.A.B. DE C.V.

CYDSASA

TRIMESTRE 02 AÑO 2010

MATERIAS PRIMAS DIRECTAS**CONSOLIDADO****Impresión Final**

MATERIAS PRIMAS	PRINCIPALES PROVEEDORES	ORIGEN	SUST. NAL.	% COSTO PRODUCCIÓN TOTAL
RESINA DE POLIETILENO	NORANDAL, PEMEX	Nacional		0.00
CORRIENTE DIRECTA	C.F.E., CLYF,IBEDROLA	Nacional		0.00
VCM	PEMEX	Nacional		0.00
SOSA CAUSTICA	PRODUCTOS QUIMICOS	Nacional		0.00
ACIDO SULFURICO	MATERIAS PRIMAS QUIMIC	Nacional		0.00
CARBONATO DE CALCIO	OMYA DE MEXICO	Nacional		0.00
SAL (CLORURO DE SODIO)				0.00

OBSERVACIONES

BOLSA MEXICANA DE VALORES, S.A.B. DE C.V.

CLAVE DE COTIZACIÓN
CYDSA, S.A.B. DE C.V.

CYDSASA

TRIMESTRE 02 AÑO 2010

DISTRIBUCIÓN DE VENTAS POR PRODUCTO

CONSOLIDADO

VENTAS TOTALES

Impresión Final

PRINCIPALES	VENTAS		% DE PART. MDO.	PRINCIPALES	
	VOLUMEN	IMPORTE		MARCAS	CLIENTES
NACIONALES					
PRENDAS	1,798	161,200	0.00		
QUIMICAS	496,905	2,678,947	0.00		
EXTRANJERAS					
PRENDAS	56	5,435	0.00		
QUIMICAS	42,157	442,007	0.00		
TOTAL		3,287,589			

BOLSA MEXICANA DE VALORES, S.A.B. DE C.V.

CLAVE DE COTIZACIÓN
CYDSA, S.A.B. DE C.V.

CYDSASA

TRIMESTRE 02 AÑO 2010

DISTRIBUCIÓN DE VENTAS POR PRODUCTO

CONSOLIDADO

VENTAS EXTRANJERAS

Impresión Final

PRINCIPALES	VENTAS		DESTINO	PRINCIPALES	
	VOLUMEN	IMPORTE		MARCAS	CLIENTES
EXPORTACIÓN					
PRENDA	56	5,435			
QUIMICAS	42,157	442,007			
SUBSIDIARIAS EN EL EXTRANJERO					
TOTAL					
		447,442			

OBSERVACIONES

BOLSA MEXICANA DE VALORES, S.A.B. DE C.V.

CLAVE DE COTIZACIÓN: **CYDSASA**

TRIMESTRE: **02** AÑO: **2010**

CYDSA, S.A.B. DE C.V.

**INFORMACIÓN DE PROYECTOS (Proyecto, Monto
Ejercido y Porcentaje de Avance)**

PAGINA 1 / 1

CONSOLIDADO

Impresión Final

BOLSA MEXICANA DE VALORES, S.A.B. DE C.V.

CLAVE DE COTIZACIÓN: CYDSASA

TRIMESTRE: 02 AÑO: 2010

CYDSA, S.A.B. DE C.V.

TRANSACCIONES EN MONEDA EXTRANJERA Y
CONVERSIÓN DE ESTADOS FINANCIEROS DE
OPERACIONES EXTRANJERAS (Información
relacionada al Boletín B-15)

PAGINA 1 / 1

CONSOLIDADO

Impresión Final

CONVERSIÓN DE ESTADOS FINANCIEROS DE SUBSIDIARIA CONSIDERADA COMO OPERACIÓN EXTRANJERA

PARA CONSOLIDAR LOS ESTADOS FINANCIEROS DE SUBSIDIARIA CONSIDERADA COMO OPERACIÓN EXTRANJERA, A PARTIR DE 2008, CONVIERTE SUS ESTADOS FINANCIEROS DE LA MONEDA DE REGISTRO A LA MONEDA FUNCIONAL, UTILIZANDO LOS SIGUIENTES TIPOS DE CAMBIO:

- 1) DE CIERRE PARA LOS ACTIVOS Y PASIVOS MONETARIOS
- 2) HISTÓRICO PARA ACTIVOS NO MONETARIOS, PASIVOS NO MONETARIOS Y CAPITAL CONTABLE
- 3) PARA LOS INGRESOS, COSTOS Y GASTOS EL DE LA FECHA EN QUE SE DEVENGARON, EXCEPTO LOS QUE PROVIENEN DE PARTIDAS NO MONETARIAS QUE SE CONVIERTEN AL TIPO DE CAMBIO HISTÓRICO DE LA PARTIDA NO MONETARIA;

LOS EFECTOS DE CONVERSIÓN, SE REGISTRAN EN EL RESULTADO INTEGRAL DE FINANCIAMIENTO.

POSTERIORMENTE, PARA CONVERTIR LOS ESTADOS FINANCIEROS DE LA MONEDA FUNCIONAL AL PESO MEXICANO, SE UTILIZAN LOS SIGUIENTES TIPOS DE CAMBIO:

- 1) DE CIERRE PARA LOS ACTIVOS Y PASIVOS
- 2) HISTÓRICO PARA EL CAPITAL CONTABLE Y PARA LOS INGRESOS, COSTOS Y GASTOS.

LOS EFECTOS DE CONVERSIÓN SE REGISTRAN EN EL CAPITAL CONTABLE.

LA OPERACIÓN EXTRANJERA CORRESPONDE A SU SUBSIDIARIA QUIMOBÁSICOS, S.A. DE C.V., EN LA CUAL SU MONEDA DE REGISTRO ES EL PESO, Y SU MONEDA FUNCIONAL ES EL DÓLAR DE ESTADOS UNIDOS DE AMERICA (EUA).

BOLSA MEXICANA DE VALORES, S.A.B. DE C.V.

CLAVE DE COTIZACIÓN **CYDSASA**
 CYDSA, S.A.B. DE C.V.

TRIMESTRE **02** AÑO **2010**

**INTEGRACIÓN DEL CAPITAL SOCIAL
 PAGADO**

CONSOLIDADO

Impresión Final

SERIES	VALOR NOMINAL(\$)	CUPÓN VIGENTE	NUMERO DE ACCIONES				CAPITAL SOCIAL	
			PORCIÓN FIJA	PORCIÓN VARIABLE	MEXICANOS	LIBRE SUSCRIPCIÓN	FIJO	VARIABLE
	0.00000	5	195,582,500	0	0	200,000,000	1,275,166	0
TOTAL			195,582,500	0	0	200,000,000	1,275,166	0

TOTAL DE ACCIONES QUE REPRESENTAN EL CAPITAL SOCIAL PAGADO A LA FECHA DE ENVIO DE LA INFORMACIÓN:

195,582,500

OBSERVACIONES

BOLSA MEXICANA DE VALORES, S.A.B. DE C.V.

CLAVE DE COTIZACIÓN: **CYDSASA**

TRIMESTRE: **02** AÑO: **2010**

CYDSA, S.A.B. DE C.V.

INSTRUMENTOS FINANCIEROS DERIVADOS

PAGINA 1 / 3

CONSOLIDADO

Impresión Final

CYDSA, S.A.B. DE C.V.
INSTRUMENTOS FINANCIEROS DERIVADOS

A. INTRODUCCIÓN.

DEBIDO A LA INCERTIDUMBRE OBSERVADA EN ALGUNOS MERCADOS DE INTERÉS PARA CYDSA, DURANTE EL TERCER TRIMESTRE DEL 2008 SE CONTRATARON COBERTURAS A TRAVÉS DE INSTRUMENTOS FINANCIEROS DERIVADOS.

POSTERIORMENTE Y HASTA LA FECHA DE ESTE INFORME, NO HA HABIDO CONTRATACIONES ADICIONALES DE INSTRUMENTOS FINANCIEROS.

B. OBJETIVOS SEÑALADOS POR LA ADMINISTRACIÓN

LA ADMINISTRACIÓN APROBÓ LA CONTRATACIÓN DE INSTRUMENTOS FINANCIEROS DERIVADOS ÚNICAMENTE CON FINES DE COBERTURA, INDICANDO QUE LOS OBJETIVOS DEBER SER EL SIGUIENTE:

A)CONTAR CON UNA TASA DE INTERÉS FIJA PARA EL PERÍODO 2009-2012, EN LA MAYOR PARTE DE LOS CRÉDITOS A LARGO PLAZO DENOMINADOS EN DÓLARES, IDENTIFICADOS CON EL CRÉDITO SINDICADO FIRMADO EN SEPTIEMBRE DEL 2007. LO ANTERIOR, PARA EVITAR ALTIBAJOS EN EL COSTO FINANCIERO Y PODER PLANEAR A LARGO PLAZO.

C. INFORMACIÓN CUALITATIVA Y CUANTITATIVA DE LOS INSTRUMENTOS FINANCIEROS DERIVADOS CONTRATADOS POR CYDSA.

I. DISCUSIÓN DE LA ADMINISTRACIÓN SOBRE LAS POLÍTICAS DE USO DE INSTRUMENTOS FINANCIEROS DERIVADOS, EXPLICANDO SI DICHAS POLÍTICAS PERMITEN QUE SEAN UTILIZADOS ÚNICAMENTE CON FINES DE COBERTURA O TAMBIÉN CON OTROS FINES, TALES COMO NEGOCIACIÓN.

LA ADMINISTRACIÓN APROBÓ LA CONTRATACIÓN DE INSTRUMENTOS FINANCIEROS DERIVADOS ÚNICAMENTE CON FINES DE COBERTURA, INDICANDO QUE EL OBJETIVO DEBE SER EL SIGUIENTE:

A)CONTAR CON UNA TASA DE INTERÉS FIJA PARA EL PERÍODO 2009-2012, EN LA MAYOR PARTE DE LOS CRÉDITOS A LARGO PLAZO DENOMINADOS EN DÓLARES, IDENTIFICADOS CON EL CRÉDITO SINDICADO FIRMADO EN SEPTIEMBRE DEL 2007. LO ANTERIOR, PARA EVITAR ALTIBAJOS EN EL COSTO FINANCIERO Y PODER PLANEAR A LARGO PLAZO.

B)LA POLÍTICA SOBRE LA CONTRATACIÓN Y CONTABILIZACIÓN DE LOS INSTRUMENTOS FINANCIEROS FUE APROBADA POR EL COMITÉ DE PRÁCTICAS SOCIETARIAS Y DE AUDITORÍA Y RATIFICADO POR EL CONSEJO DE ADMINISTRACIÓN.

II. DESCRIPCIÓN GENÉRICA SOBRE LAS TÉCNICAS DE VALUACIÓN, DISTINGUIENDO LOS INSTRUMENTOS QUE SEAN VALUADOS A COSTO O A VALOR RAZONABLE EN TÉRMINOS DE LA NORMATIVIDAD CONTABLE APLICABLE, ASÍ COMO LOS MÉTODOS Y TÉCNICAS DE VALUACIÓN CON LAS VARIABLES DE REFERENCIA RELEVANTES Y LOS SUPUESTOS APLICADOS. A SU VEZ, DESCRIPCIÓN DE LAS POLÍTICAS Y FRECUENCIA DE VALUACIÓN Y LAS ACCIONES ESTABLECIDAS EN FUNCIÓN DE LA VALUACIÓN OBTENIDA.

A)COBERTURA DE TASA DE INTERÉS.

VALORES QUÍMICOS, S.A. DE C.V., SUB-TENEDORA DE LA RAMA QUÍMICA, CONTRATÓ UNA

BOLSA MEXICANA DE VALORES, S.A.B. DE C.V.

CLAVE DE COTIZACIÓN: **CYDSASA**

TRIMESTRE: **02** AÑO: **2010**

CYDSA, S.A.B. DE C.V.

INSTRUMENTOS FINANCIEROS DERIVADOS

PAGINA 2 / 3

CONSOLIDADO

Impresión Final

COBERTURA DE TASA DE INTERÉS (SWAP) CON LA EMPRESA ABN-AMRO BANK N.V. LONDON BRANCH, CUYA FECHA EFECTIVA FUE EL PASADO 27 DE DICIEMBRE DE 2008.

EL OBJETIVO PRINCIPAL DE ESTA TRANSACCIÓN ES ASEGURAR UNA TASA DE INTERÉS FIJA A TRES MESES, DURANTE LOS CUATRO AÑOS RESTANTES DE DURACIÓN DEL CRÉDITO SINDICADO (2009 A 2012). LA TASA FIJA CONTRATADA ES DE 3.65% ANUAL Y EL MONTO DE REFERENCIA ES DE \$105.8 MILLONES DE DÓLARES.

LAS PRINCIPALES CARACTERÍSTICAS DE ESTE SWAP DE TASA DE INTERÉS, SON LAS SIGUIENTES:

-EL SWAP DE INTERÉS CONTRATADO ES UNA OPERACIÓN DE COBERTURA MEDIANTE LA CUAL VALORES QUÍMICOS PAGARÁ A ABN-AMRO BANK N.V., LA DIFERENCIA ENTRE LA TASA LIBOR A TRES MESES Y LA TASA FIJA CUANDO LA TASA LIBOR SEA MENOR QUE LA TASA FIJA. EN CASO CONTRARIO, CUANDO LA TASA LIBOR A TRES MESES SEA MAYOR QUE LA TASA FIJA, VALORES QUÍMICOS COBRARÁ A ABN-AMRO BANK N.V. LA DIFERENCIA ENTRE LA TASA LIBOR A TRES MESES Y LA TASA FIJA.

-LAS FECHAS DE LOS PAGOS O COBROS ORIGINADOS EN ESTA TRANSACCIÓN DE COBERTURA, SERÁN EN LAS MISMAS FECHAS EN LAS QUE VALORES QUÍMICOS TIENE LA OBLIGACIÓN DE HACER SU PAGO TRIMESTRAL DE INTERESES, COMENZANDO EN MARZO DE 2009. DE ESTA MANERA, SE ASEGURA PAGAR LA TASA DE INTERÉS FIJA QUE LA ADMINISTRACIÓN SEÑALÓ COMO OBJETIVO PARA LA VIDA REMANENTE DEL CRÉDITO SINDICADO.

-ES IMPORTANTE SEÑALAR QUE EN ESTE CONTRATO NO EXISTE NINGÚN TIPO DE DEPÓSITOS NI DE LLAMADAS DE MARGEN.

-LA DETERMINACIÓN DEL VALOR DE MERCADO DE ESTA COBERTURA DE INTERESES, ES OBTENIDA DIRECTAMENTE DEL VENDEDOR ABN-AMRO BANK N.V. LONDON BRANCH.

C) VALUACIÓN DE LOS INSTRUMENTOS FINANCIEROS DERIVADOS EN CYDSA.

COBERTURAS DE TASA DE INTERÉS

-LA COBERTURA DE TASA DE INTERÉS "SWAP" ES VALUADA COMO UNA COBERTURA DE FLUJO DE EFECTIVO SEGUN LO ESTABLECE EL BOLETIN C-10 "INSTRUMENTOS FINANCIEROS DERIVADOS Y OPERACIONES DE COBERTURA"

-LA DETERMINACIÓN DEL VALOR DE MERCADO DE ESTA COBERTURA DE INTERESES, ES OBTENIDA DIRECTAMENTE DEL VENDEDOR ABN-AMRO BANK N.V. LONDON BRANCH.

-SE REGISTRÓ POR ESTA COBERTURA UN CARGO AL CAPITAL CONTABLE UN MONTO DE \$41. MILLONES DE PESOS EN JUNIO DE 2009.

III. DESCRIPCIÓN DE LA ADMINISTRACIÓN SOBRE LAS FUENTES INTERNAS Y EXTERNAS DE LIQUIDEZ QUE PUDIERAN SER UTILIZADAS PARA ATENDER REQUERIMIENTOS RELACIONADOS CON INSTRUMENTOS FINANCIEROS DERIVADOS.

EL CONTRATO DE SWAP DE TASAS DE INTERÉS NO ESTÁ SUJETO A LLAMADAS DE MARGEN NI A DEPÓSITO ALGUNO POR LO QUE SE PAGARÁ O COBRARÁ TRIMESTRALMENTE LAS DIFERENCIAS QUE RESULTEN EN ESTOS INSTRUMENTOS FINANCIEROS DERIVADOS EN LAS FECHAS CORRESPONDIENTES A LOS CONTRATOS DE DEUDA. LA TASA FIJA QUE SE CONTRATÓ ES DE 3.65% ANUAL EN LA VIDA REMANENTE DEL CRÉDITO SINDICADO (2009 A 2012).

IV. EXPLICACIÓN DE LOS CAMBIOS EN LA EXPOSICIÓN A LOS PRINCIPALES RIESGOS IDENTIFICADOS Y EN LA ADMINISTRACIÓN DE LA MISMA, ASÍ COMO CONTINGENCIAS Y EVENTOS

BOLSA MEXICANA DE VALORES, S.A.B. DE C.V.

CLAVE DE COTIZACIÓN: **CYDSASA**

TRIMESTRE: **02** AÑO: **2010**

CYDSA, S.A.B. DE C.V.

INSTRUMENTOS FINANCIEROS DERIVADOS

PAGINA 3 / 3

CONSOLIDADO

Impresión Final

CONOCIDOS O ESPERADOS POR LA ADMINISTRACIÓN, QUE PUEDAN AFECTARLA EN FUTUROS REPORTES.

EN RELACIÓN AL SWAP DE TASA DE INTERÉS, EL VALOR RAZONABLE AL 30 DE JUNIO 2010, IMPLICÓ UNA DISMINUCIÓN AL CAPITAL CONTABLE DE \$41, NETO DE IMPUESTOS SOBRE LA RENTA.

DURANTE 2009 LA EMPRESA TENÍA CONTRATOS DE SWAPS Y OPCION DE COMPRA DE GAS NATURAL, LAS CUALES AL CIERRE DEL EJERCICIO YA SE HABIAN LIQUIDADO.

CYDSA NO SE HA VISTO AFECTADA DURANTE LA VIGENCIA POR LOS INSTRUMENTOS FINANCIEROS DERIVADOS CONTRATADOS. EN EL FUTURO LA LIQUIDEZ DE LA EMPRESA NO SE VERÁ AFECTADA, DEBIDO A QUE LOS PAGOS QUE SE INCURRIRÁN ESTÁN DEBIDAMENTE MEDIDOS, YA QUE COMO SE MENCIONÓ NO ESTÁN SUJETOS A LLAMADAS DE MARGEN NI DEPÓSITOS.

V. INFORMACIÓN CUANTITATIVA CONFORME AL FORMATO CONTENIDO EN LA TABLA.

EL VALOR RAZONABLE DE LOS INSTRUMENTOS FINANCIEROS DERIVADOS QUE SE TIENEN CONTRATADOS, NO LLEGAN A REPRESENTAR EL 5% DE LOS ACTIVOS, PASIVO O CAPITAL CONSOLIDADO, O BIEN, EL 3% DE LAS VENTAS TOTALES CONSOLIDADAS DEL PRIMER SEMESTRE DE 2010.

D. ANÁLISIS DE SENSIBILIDAD.

LAS OPERACIONES CON LOS INSTRUMENTOS FINANCIEROS DERIVADOS AL 30 DE JUNIO DE 2010 NO FUERON RELEVANTES, POR TAL MOTIVO NO SE CONSIDERÓ NECESARIO REALIZAR UN ANÁLISIS DE SENSIBILIDAD.

BOLSA MEXICANA DE VALORES, S.A.B. DE C.V.

CLAVE DE COTIZACIÓN: **CYDSASA**

TRIMESTRE: **02** AÑO: **2010**

CYDSA, S.A.B. DE C.V.

NOTAS A LOS ESTADOS FINANCIEROS

CONSOLIDADO

Impresión Final

S05: FONDO PARA USOS ESPECIFICOS

EN JUNTA DEL CONSEJO DE ADMINISTRACION DE LA COMPAÑÍA CELEBRADA EL 26 DE NOVIEMBRE DE 2009, SE APROBÓ ESTABLECER FONDOS PARA USOS ESPECIFICOS, COMO SON ENTRE OTROS LOS PAGOS DE IMPUESTOS DIFERIDOS DE LA REFORMA FISCAL EN MATERIA DE CONSOLIDACION FISCAL Y EL DEPÓSITO PARA OTORGAR UNA CARTA DE CRÉDITO CON MOTIVO DE LA TRANSACCIÓN CON MEXICHEM. AL 30 DE JUNIO DE 2010 EL MONTO DE ESTE FONDO ASCIENDE A \$724,813

EN ESTE ANEXO SE INCLUYE LAS NOTAS CORRESPONDIENTES A LAS CIFRAS DE LOS ESTADOS FINANCIEROS BASICOS, ASI COMO SUS DESGLOSES Y OTROS CONCEPTOS



Cydsa, S. A. B. de C. V.

Ave. Ricardo Margáin Zozaya No. 565 B
Parque Corporativo Santa Engracia
Garza García, N.L., México 66267
Tel. (81) 8152-4500 Fax (81) 8152-4813

23 de julio de 2010

C.P. Ricardo Piña Gutiérrez
Director General de Supervisión de Mercados

COMISIÓN NACIONAL BANCARIA Y DE VALORES

Vicepresidencia de Supervisión Bursátil
Insurgentes Sur 1971, Plaza Inn Torre Norte,
Guadalupe Inn, 01020
México D.F.

Estimado Sr. Piña:

Con el propósito de cumplir en tiempo y forma oficio No. 151/2098/2010 recibido por ustedes el 10 de marzo del presente año, adjuntamos Anexo cuyo propósito es proporcionar a los inversionistas, a la Comisión Nacional Bancaria y de Valores y a terceros interesados, **información que permita conocer el estado del proceso de adopción de las Normas Internacionales de Información Financiera (NIIF)**, que emite el Consejo de Normas Internacionales de Contabilidad "International Accounting Standards Board".

Para llevar a cabo nuestro proceso de adopción, evaluación e implementación las NIIF, cuyas siglas en inglés son IFRS (International Financial Reporting Standards), hemos contratado a la firma de contadores públicos Galaz, Yamazaki, Ruiz Urquiza, S.C. miembro de Deloitte Touche Thomatsu (Deloitte) y para dar cumplimiento a los requisitos de independencia según al artículo 83 de la Circular Única de Emisoras, se declara lo siguiente:

El trabajo de Deloitte durante el proceso de adopción ha consistido principalmente en asesorarnos en los trabajos de adopción, evaluación e implementación de las IFRS, y no emitirá ningún informe bajo las Normas y Procedimientos de Auditoría, su trabajo consistirá principalmente en presentaciones a la Administración de la Compañía y en hacer comentarios y observaciones verbales, así como también hacer comentarios y asesorar



Cydsa, S. A. B. de C. V.


Ave. Ricardo Margáin Zozaya No. 565 B
Parque Corporativo Santa Engracia
Garza García, N.L., México 66267
Tel. (81) 8152-4500 Fax (81) 8152-4813

sobre la guía interna del proyecto de implementación de la conversión de la información financiera a IFRS.

La Administración de la Compañía es la única responsable de revisar y tomar todas las decisiones respecto de las opciones que proponen las IFRS en los métodos de valuación y presentación de los diferentes rubros de los Estados Financieros, y por ende la elección definitiva de los temas relacionados con la conversión de IFRS.

Quedo a sus órdenes para cualquier comentario a nuestro proceso de avance en la adopción a las IFRS.

Atentamente



C.P. Humberto Jasso Barrera
Director General Corporativo

ANEXO

I. IDENTIFICACIÓN DE LAS PERSONAS O ÁREAS RESPONSABLES.

	Nombre
Nombre del área o persona responsable:	C.P. ALBERTO GUAJARDO LOZANO Director de Contraloría Corporativo
Miembros del equipo de trabajo para la transición (mencionar a qué área corresponden):	<ul style="list-style-type: none">• Ing. José Antonio de Obeso - Director General de Informática• C.P. Martín Villarreal - Gerente de Auditoría Interna• C.P. María Teresa Hernández - Gerente de Consolidación Corporativo• C.P. Alberto Balderas - Gerente de Información Administrativa
Nombre del coordinador	C.P. María Teresa Hernández - Gerente de Consolidación Corporativo
Firma de auditores externos	Galaz, Yamazaki, Ruiz Urquiza, S.C. firma miembro de Deloitte Touche Tohmatsu
Firma de asesores externos contratada para la transición, distinto del auditor (en su caso):	N/A

Para llevar a cabo nuestro proceso de adopción, evaluación e implementación de las NIIF, cuyas siglas en inglés son IFRS (International Financial Reporting Standards), hemos contratado a la firma de contadores públicos Galáz Yamazaki, Ruiz Urquiza, S.C. miembro de Deloitte Touch Thomatsu (Deloitte) y para dar cumplimiento a los requisitos de independencia según al artículo 83 de la Circular Única de Emisoras, se declara lo siguiente:

Los servicios que Deloitte presta son bajo la dirección de la Compañía e incluyen el apoyo a la administración para convertir los estados financieros conforme a Normas de Información Financiera Mexicanas (NIF) a IFRS. Deloitte no proporciona ninguno de los servicios siguientes:

- Preparación de la contabilidad, de los Estados Financieros de la Emisora, su Controladora, Subsidiarias, Afiliadas o Asociadas, así como de los datos que utilice como soporte para elaborar los mencionados Estados Financieros o alguna partida de éstos.

- Operación directa o indirecta, de los sistemas de información financiera de la Emisora, o bien, administración de su red local.
- Operación, supervisión, diseño o implementación de los sistemas informáticos (hardware y software) de la Emisora, que concentren datos que soportan los Estados Financieros o generen información significativa para la elaboración de éstos.
- Valuaciones, avalúos o estimaciones que en lo individual o su conjunto sean relevantes para los Estados Financieros dictaminados por el Auditor Externo, excepto aquéllos relacionados con precios de transferencia para fines fiscales.
- Administración, temporal o permanente, participando en las decisiones de la Emisora.
- Auditoría interna relativa a Estados Financieros y controles contables.
- Reclutamiento y selección de personal de la Emisora para que ocupen cargos de director general o de los dos niveles inmediatos inferiores al de este último.
- Contenciosos ante tribunales o cuando el Auditor, el despacho en el que labore, o algún socio o empleado del mismo, cuente con poder general con facultades de dominio, administración o pleitos y cobranzas, otorgado por la Emisora.
- Elaboración de opiniones que, conforme a las leyes que regulan el sistema financiero mexicano, requieran ser emitidas por licenciados en derecho.

II. CAPACITACIÓN

Plan de capacitación para el personal de la emisora sobre conocimientos técnicos necesarios para la preparación y análisis de información financiera bajo IFRS.

Personal de la Emisora	Fecha de inicio	En proceso (fecha estimada de finalización)	Finalizado
<p>Directivos y funcionarios relevantes de la emisora:</p> <p>Director General: Ing. Tomás González Sada – Presidente del Consejo de Administración y Director General Ejecutivo</p> <p>Otros directivos y funcionarios relevantes:</p> <p>C.P. Humberto Jasso Barrera - Director General Corporativo</p> <p>Ing. Alejandro Von Rossum - Director General de la División Química.</p> <p>C.P. Pedro Reynoso - Director General de la División Textil</p> <p>C.P. José de Jesús Montemayor Castillo - Director General de Finanzas</p>	Octubre 2010	Diciembre 2011	No

CAPACITACIÓN

Personal de la Emisora	Fecha de inicio	En proceso (fecha estimada de finalización)	Finalizado
<p>Miembros clave de Comité del Consejo de Administración:</p> <p>Presidente del Consejo: Ing. Tomás González Sada, Consejeros Propietarios y Consejeros Independientes</p> <p>Miembros clave del Comité de Auditoría y Prácticas Societarias:</p> <p>Presidente del Comité de Auditoría y Prácticas Societarias. Ing. Alberto Santos de Hoyos</p> <p>Miembros clave del Comité de Finanzas</p> <p>Presidente del Comité de Finanzas. Ing. Tomás González Sada</p> <p>Miembros clave del Comité de Políticas de Compensaciones</p> <p>Presidente del Comité de Políticas de Compensaciones. Lic. Adrián Sada González</p>	<p>Octubre 2010</p>	<p>Diciembre 2011</p>	<p>NO</p>

CAPACITACIÓN

Personal de la Emisora	Fecha de inicio	En proceso (fecha estimada de finalización)	Finalizado
<p>Personal responsable de la preparación y presentación de información financiera bajo NIIF:</p> <p>Líder de equipo de trabajo:</p> <p>C.P. Alberto Guajardo Lozano – Director de Contraloría Corporativo</p> <p>Personal responsable:</p> <p>C.P. María Teresa Hernández M. – Gerente de Consolidación Corporativo C.P. Fernando Cepeda – Gerente de Finanzas División Química</p> <p>Ing. José Antonio de Obeso – Director General de Informática</p> <p>C.P. Martín Villarreal – Gerente de Auditoría Interna C.P. Alberto Balderas – Gerente de Información Administrativa C.P. Emilio Garelli – Gerente de Finanzas de Asertec, S.A. de C.V. C.P. Arturo Vera – Gerente de Finanzas de Policyd S.A. de C.V. C.P. Tomás Plascencia – Gerente de Finanzas de División Hilaturas</p> <p>C.P. Alfredo Gaytán – Gerente de Finanzas de Quimobásicos S.A. de C.V.</p> <p>C.P. Mario Campo Gerente de Finanzas de Plásticos Rex S.A. de C.V.</p> <p>Lic. Oscar de Jesús Cisneros – Director Jurídico Monterrey Ing. Oscar Casas – Gerente de Finanzas Corporativo Ing. Pedro Pablo de la Garza – Gerente de Informática</p> <p>Personal auxiliar:</p> <p>Lic. Silvia Gutierrez – Jefe de Sistemas Lic. Rosa Elva González – Jefe de Sistemas C.P. María de Lourdes Rodríguez – Analista de Consolidación</p> <p>C.P. Miguel Ramírez – Administración de Activo Fijo</p>	<p>Junio 2010</p>	<p>Diciembre 2011</p>	<p>NO</p>

Participantes indirectos

Capacitación a otras áreas de la emisora que intervendrán indirectamente en la implementación de las IFRS.

Nombre del área:	Fecha de inicio	En proceso (fecha estimada de finalización)	Finalizado
Informática, Jurídico, Finanzas, Fiscal, Recursos Humanos, Producción, Ventas,	Octubre 2010	Ooctubre 2011	No

CRONOGRAMA DE ACTIVIDADES

Fecha estimada de adopción:	31 de diciembre de 2012 (fecha de transición 1º de enero de 2011)
-----------------------------	--

A continuación se presentan las actividades que han sido aprobadas por el Comité de Prácticas Societarias y de Auditoría.

Etapa 1 Comunicación

Actividad	Fecha programada de inicio	Fecha programada de finalización	Porcentaje de Avance (%)	Comentarios
<p>1. Coordinación con la Dirección General de la emisora y con todas las áreas involucradas y las sociedades relacionadas que deban ser consolidadas.</p>	<p>Septiembre 2010</p>	<p>Diciembre 2010</p>	<p>0%</p>	<p>Se informó a la Dirección General y al Comité de Auditoría y Prácticas Societarias el pasado mes de febrero 2010 que se estará iniciando durante el 2010 los trabajos necesarios para la adopción de las IFRS. El Equipo se estará reuniendo con las áreas responsables para informar la necesidad y los requerimientos para el proyecto.</p>
<p>2. Diseño y comunicación de un plan de difusión y capacitación.</p>	<p>Junio 2010</p>	<p>Diciembre 2010</p>	<p>10%</p>	<p>Se ha diseñado el plan de comunicación y capacitación. La compañía esta en el proceso de calendarizar los cursos que se estarán llevando a cabo durante los meses restantes del año 2010.</p>

Etapa 2 Evaluación de impactos contables y de negocio

Actividad	Fecha programada de inicio	Fecha programada de finalización	Porcentaje de Avance (%)	Comentarios
1. Identificación preliminar de impactos contables que requieren acciones específicas (diagnóstico de las principales diferencias en valuación y revelación).	Julio 2010	Diciembre 2010	25%	Se ha empezado el trabajo involucrando al equipo Corporativo para identificar los impactos contables que requieren acciones específicas.
2. Elección entre las opciones disponibles en la NIIF 1 (aplicación por primera vez) y revisión de provisiones y estimaciones.	Noviembre 2010	Diciembre 2010	50%	Se empezó el trabajo de analizar las opciones disponibles en la NIIF 1. Se está en proceso de definir cuales opciones se estarán utilizando a la fecha de la transición
3. Definición de las nuevas políticas contables de acuerdo a las diferentes alternativas que contemplan las NIIF.	Noviembre 2010	Diciembre 2010	0%	
4. Evaluación de los impactos en sistemas de información, control interno, etc.	Septiembre 2010	Diciembre 2010	0%	


Actividad	Fecha programada de inicio	Fecha programada de finalización	Porcentaje de Avance (%)	Comentarios
5. Identificación y evaluación de efectos que afecten las medidas de desempeño de la emisora (razones financieras, etc.).	Noviembre 2010	Diciembre 2010	25%	Se empezó el trabajo involucrando al equipo corporativo para identificar los impactos contables que requieren acciones específicas.
6. Identificación y revisión de contratos y otros convenios que puedan modificarse dada la transición a NIIF, así como posibles violaciones a compromisos o "covenants".	Julio 2010	Diciembre 2010	100%	Una subsidiaria de la compañía tiene que cumplir con medidas de desempeño en base a las NIF's. La subsidiaria no tiene la obligación de reportar bajo IFRS por lo cual no se espera un efecto a nivel de la emisora
7. Detalle de revelaciones adicionales en las notas a los estados financieros por implementación de las NIIF.	Octubre 2010	Diciembre 2010	10%	Se empezó a revisar las diferencias en la revelación entre NIF's e IFRS

Etapa 3 Implementación y formulación paralela de estados financieros bajo las IFRS y normas contables actuales.


Actividad	Fecha programada de inicio	Fecha programada de finalización	Fecha de finalización	Porcentaje de Avance (%)	Comentarios
1. Identificación de los principales cambios en la ejecución de los sistemas informáticos necesarios para la elaboración de los estados financieros bajo NIIF, tanto en el flujo de información como en los procesos de preparación de dichos estados.	Enero 2011	Diciembre 2011		0%	
2. Identificación de documentos y reportes nuevos o complementarios a los actuales que se emitirán dados los cambios en los sistemas de información, así como nuevos conceptos requeridos por las NIIF.	Enero 2011	Diciembre 2011		0%	
3. Análisis de la situación patrimonial y los resultados de la emisora, identificando los ajustes y evaluaciones necesarios para convertir los saldos a la fecha de transición de NIIF.	Enero 2011	Noviembre 2011		0%	
4. Preparación del balance de apertura bajo NIIF y conciliación de los resultados y capital contable contra las NIF.	Enero 2011	Noviembre 2011		0%	
5. Diseño y adaptación de los procesos de control de calidad en la información financiera para garantizar su confiabilidad.	Enero 2011	Noviembre 2011		0%	

Actividades Concluidas


Actividad	Hallazgos y/o trabajos realizados	Decisiones tomadas
Coordinación con la Dirección General de la emisora con todas las áreas involucradas y sociedades relacionadas que deban ser consolidadas o incorporadas.	NA	NA
Diseño y comunicación de un plan de difusión y capacitación	NA	NA
Identificación preliminar de impactos contables que requieren acciones específicas (diagnóstico de las principales diferencias en valuación y revelación).	NA	NA
Elección entre las opciones disponibles en la IFRS No. 1 (aplicación por primera vez) y revisión de provisiones y estimaciones	NA	NA



C.P. José de Jesús Montemayor
Director General de Finanzas



C.P. Humberto Jasso Barrera
Director General Corporativo



Lic. Rodolfo Gracia del Bosque
Director General Jurídico